

## 令和4年度(前期)大妻女子大学 「授業改善のためのアンケート」

このアンケートは、授業内容や授業方法の改善を図るためのものです。無記名回答ですので、あなたの成績に影響することはまったくありません。率直に回答してください。

## 1. 授業改善に向けたあなたの意見や要望・希望を書いてください。

## 2. 授業形態はどのような方法で実施されましたか。〈複数回答可〉

※PPT: PowerPointの略 (必須)

- 対面
- オンデマンド型: テキスト (教材) 提示
- オンデマンド型: スライド (PPT)
- オンデマンド型: 音声データとテキスト (PPT/PDF等)
- オンデマンド型: 動画視聴 (YouTube等)
- その他

## 3. 授業はシラバスに基づいて行われていましたか。 (必須)

- ⑤ そう思う       ④ ややそう思う       ③ どちらともいえない
- ② あまりそう思わない       ① そう思わない       ⑥ わからない/判断しづらい/確認していない

## 4. 教員は学生の理解を深めるための工夫 (小テスト、小レポート、グループワーク、クリッカー、予習・復習の説明など) をしたと感ずることができましたか。 (必須)

- ⑤ そう思う       ④ ややそう思う       ③ どちらともいえない
- ② あまりそう思わない       ① そう思わない       ⑥ わからない/判断しづらい

## 5. 授業においてmanabaはどのように活用されましたか。〈複数回答可〉 (必須)

- 予習復習 (アンケートなど)
- 小テスト
- レポート提出
- 中間/期末テスト
- コースコンテンツ
- プロジェクト
- コースニュース
- 掲示板
- 個別指導コレクション
- レスポン
- その他
- manaba以外のツール(Googleドライブ等)を活用した
- 活用していない

## 6. 質問したり、考えを述べたりして、授業に積極的に参加しましたか。

※オンライン上での質問や意見等も含まれます。 (必須)

- ⑤ そう思う       ④ ややそう思う       ③ どちらともいえない
- ② あまりそう思わない       ① そう思わない       ⑥ わからない/判断しづらい/発言の機会がなかった

## 7. この授業の授業外学修の時間 (授業1回あたりの平均) はどの程度ですか。

※授業外学修には、予習・復習、課題・レポートの作成、作品の製作、プレゼンテーションの準備、友人等との議論、PCやスマホ等で関連事項を検索した時間を含まれます。 (必須)

- ⑤ 3時間以上       ④ 2時間以上3時間未満       ③ 1時間以上2時間未満
- ② 30分以上1時間未満       ① 30分未満       ⑥ していない

## 8. この授業によって、新しい知識・技能・ものの見方や考え方を習得できましたか。 (必須)

- ⑤ そう思う       ④ ややそう思う       ③ どちらともいえない
- ② あまりそう思わない       ① そう思わない       ⑥ わからない/判断しづらい

## 9. あなたは授業に満足しましたか。 (必須)

- ⑤ そう思う       ④ ややそう思う       ③ どちらともいえない
- ② あまりそう思わない       ① そう思わない       ⑥ わからない/判断しづらい

ご協力、ありがとうございました。

全学ファカルティ・ディベロップメント委員会

回答

## 令和4年度(後期)大妻女子大学 「授業改善のためのアンケート」

このアンケートは、授業内容や授業方法の改善を図るためのものです。無記名回答ですので、あなたの成績に影響することはまったくありません。率直に回答してください。

## 1. 授業改善に向けたあなたの意見や要望・希望を書いてください。

## 2. 授業形態はどのような方法で実施されましたか。&lt;複数回答可&gt;

※PPT: PowerPointの略 (必須)

- 対面
- オンデマンド型: テキスト(教材) 提示
- オンデマンド型: スライド(PPT)
- オンデマンド型: 音声データとテキスト(PPT/PDF等)
- オンデマンド型: 動画視聴(YouTube等)
- その他

## 3. 授業はシラバスに基づいて行われていましたか。(必須)

- ⑤そう思う       ④ややそう思う       ③どちらともいえない
- ②あまりそう思わない       ①そう思わない       ⑥わからない/判断しづらい/確認していない

## 4. 教員は学生の理解を深めるための工夫(小テスト、小レポート、グループワーク、クリッカー、予習・復習の説明など)をしたと感じることができましたか。(必須)

- ⑤そう思う       ④ややそう思う       ③どちらともいえない
- ②あまりそう思わない       ①そう思わない       ⑥わからない/判断しづらい

## 5. 授業においてmanabaはどのように活用されましたか。&lt;複数回答可&gt; (必須)

- 予習復習(アンケートなど)
- 小テスト
- レポート提出
- 中間/期末テスト
- コースコンテンツ
- プロジェクト
- コースニュース
- 掲示板
- 個別指導コレクション
- レスポン
- その他
- manaba以外のツール(Googleドライブ等)を活用した
- 活用していない

## 6. 質問したり、考えを述べたりして、授業に積極的に参加しましたか。

※オンライン上での質問や意見等も含みます。(必須)

- ⑤そう思う       ④ややそう思う       ③どちらともいえない
- ②あまりそう思わない       ①そう思わない       ⑥わからない/判断しづらい/発言の機会がなかった

## 7. この授業の授業外学修の時間(授業1回あたりの平均)はどの程度ですか。

※授業外学修には、予習・復習、課題・レポートの作成、作品の製作、プレゼンテーションの準備、友人等との議論、PCやスマホ等で関連事項を検索した時間を含みます。(必須)

- ⑤3時間以上       ④2時間以上3時間未満       ③1時間以上2時間未満
- ②30分以上1時間未満       ①30分未満       ⑥していない

## 8. この授業によって、新しい知識・技能・ものの見方や考え方を習得できましたか。(必須)

- ⑤そう思う       ④ややそう思う       ③どちらともいえない
- ②あまりそう思わない       ①そう思わない       ⑥わからない/判断しづらい

## 9. あなたは授業に満足しましたか。(必須)

- ⑤そう思う       ④ややそう思う       ③どちらともいえない
- ②あまりそう思わない       ①そう思わない       ⑥わからない/判断しづらい

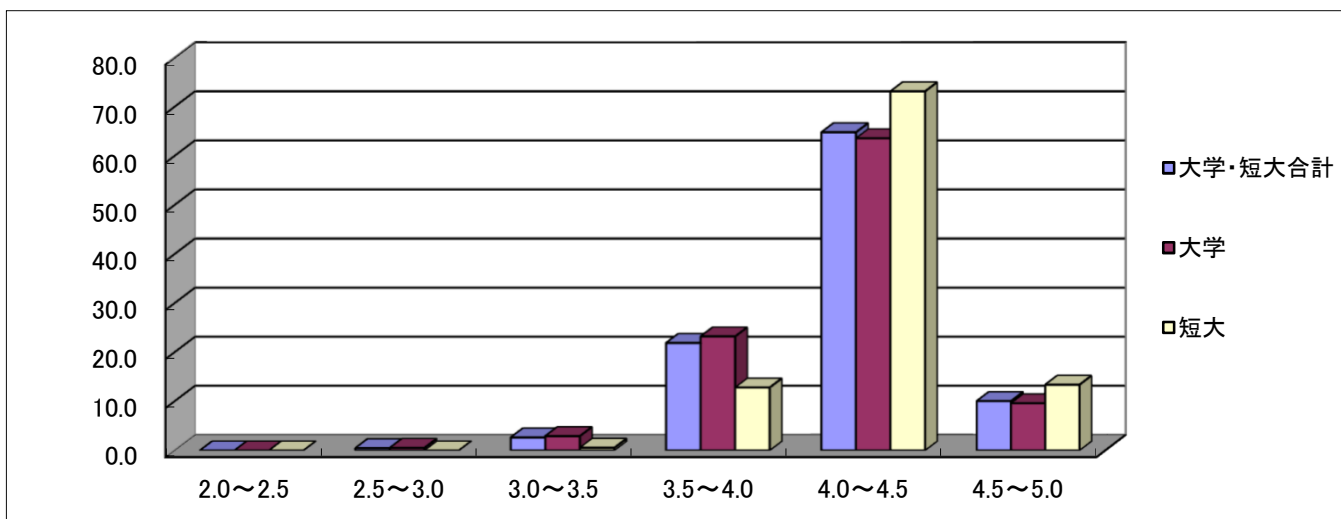
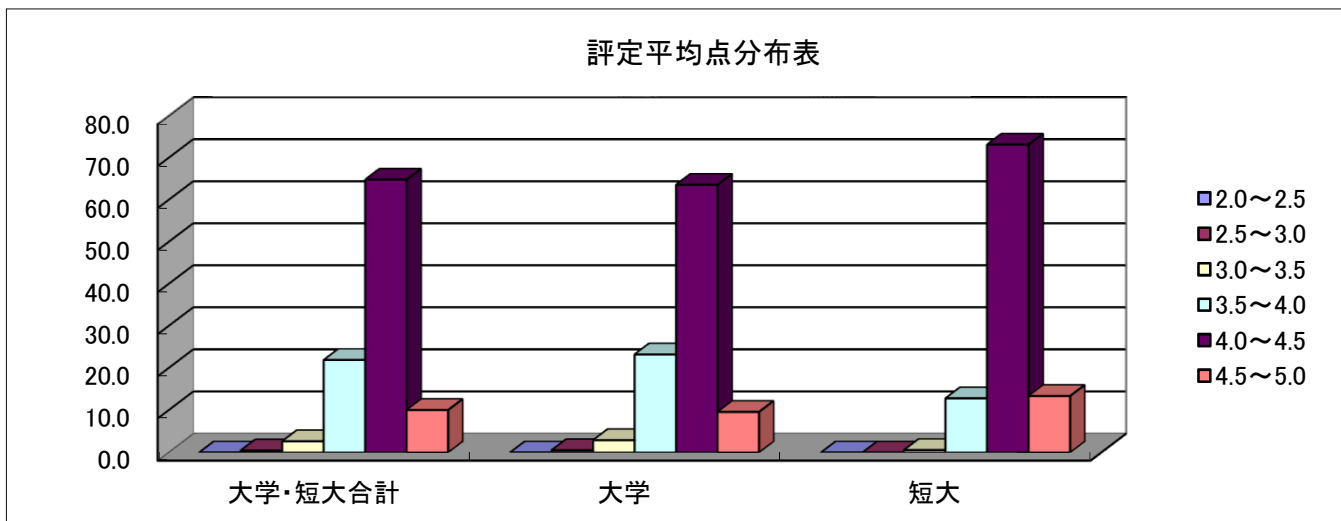
ご協力、ありがとうございました。

全学ファカルティ・ディベロップメント委員会

回答

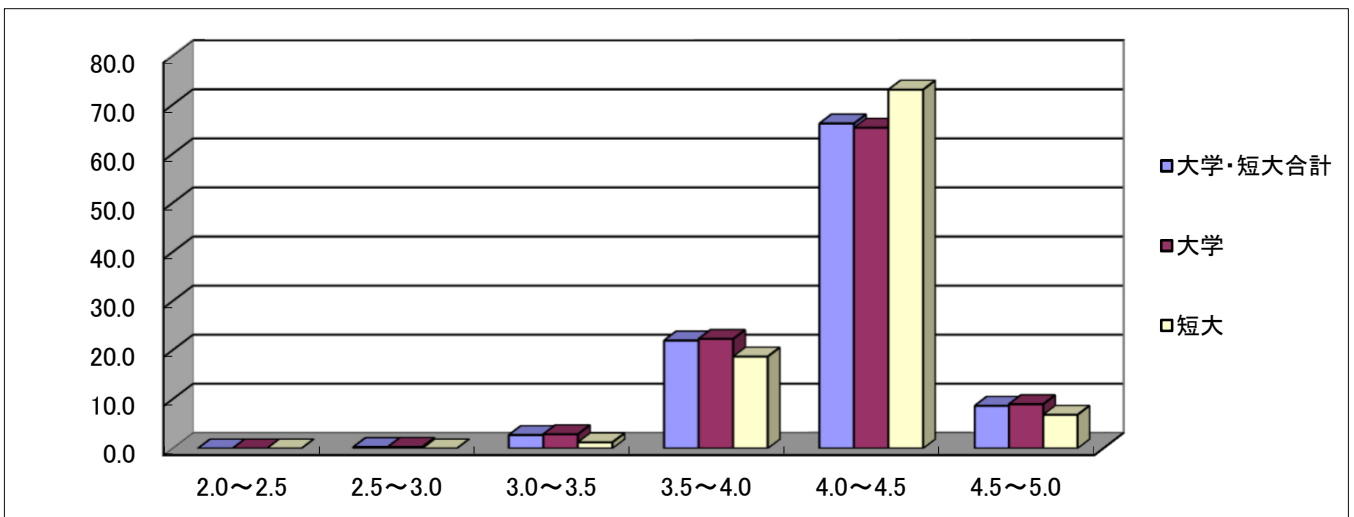
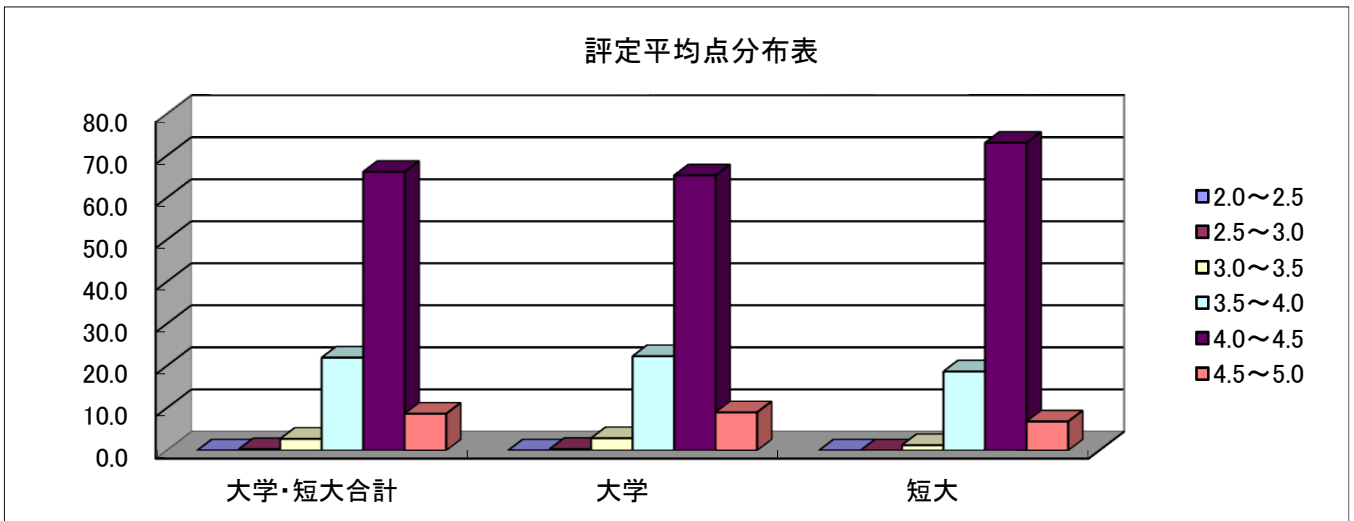
2022年度前期 授業改善のためのアンケート集計結果(全体)

平均点	大学・短大合計		大学		短大	
	科目数	割合(%)	科目数	割合(%)	科目数	割合(%)
2.0～2.5	0	0.0	0	0.0	0	0.0
2.5～3.0	7	0.5	7	0.5	0	0.0
3.0～3.5	39	2.7	38	2.9	1	0.6
3.5～4.0	322	21.9	302	23.3	23	12.8
4.0～4.5	952	64.9	826	63.6	131	73.2
4.5～5.0	148	10.1	125	9.6	24	13.4



2022年度後期 授業改善のためのアンケート集計結果(全体)

平均点	大学・短大合計		大学		短大	
	科目数	割合(%)	科目数	割合(%)	科目数	割合(%)
2.0～2.5	0	0.0	0	0.0	0	0.0
2.5～3.0	4	0.3	4	0.3	0	0.0
3.0～3.5	38	2.7	36	2.9	2	1.3
3.5～4.0	306	22.0	277	22.4	30	18.8
4.0～4.5	920	66.2	810	65.4	117	73.1
4.5～5.0	121	8.7	112	9.0	11	6.9



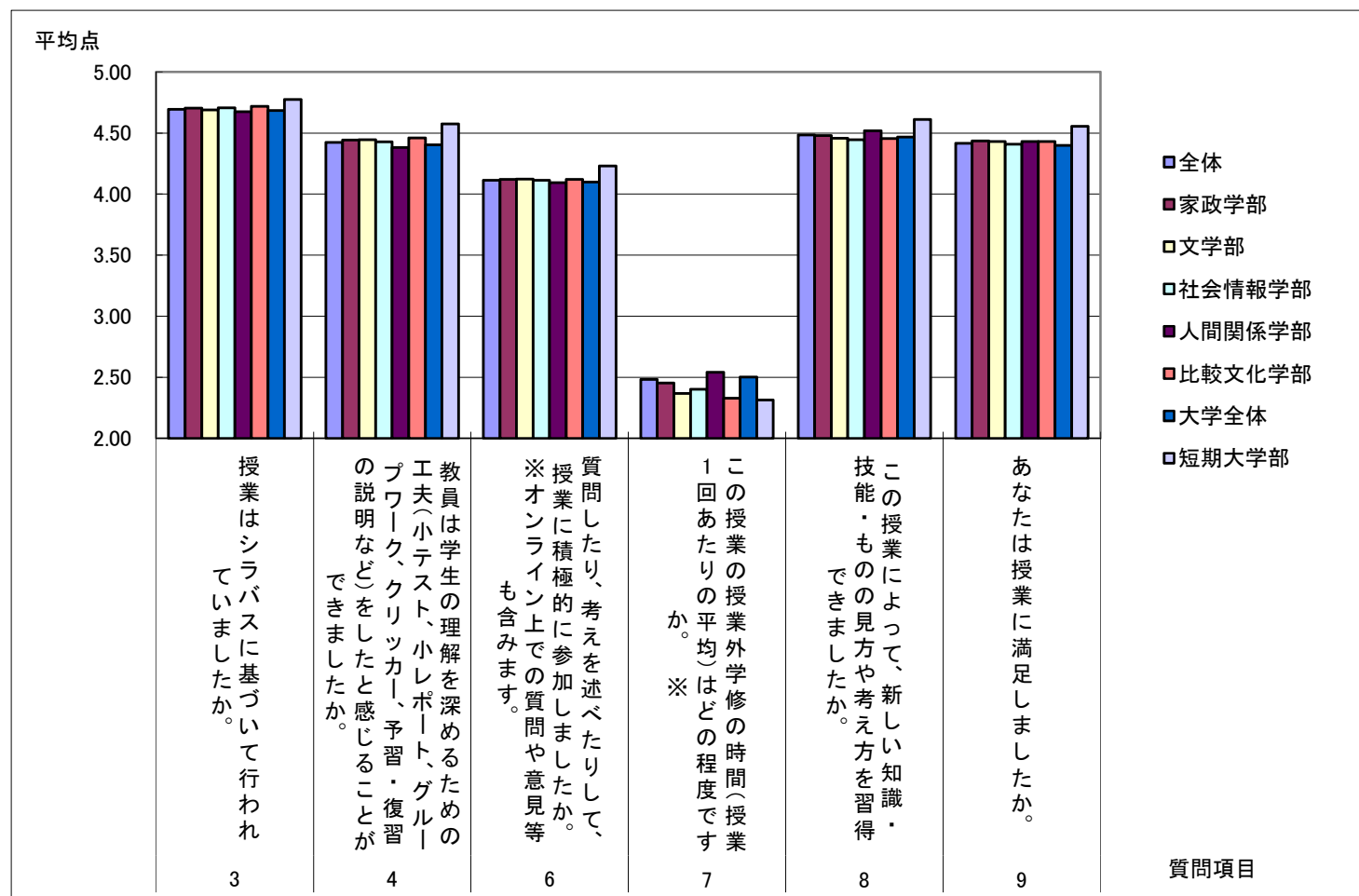
## 2022年度前期 授業改善のためのアンケート集計結果(全体及び学部別)

対象科目数	実施科目数	未実施科目数
1,482	1,468	14

	全体	家政学部	文学部	社会情報学部	人間関係学部	比較文化学部	大学全体	短期大学部
履修者数	62,033	29,711	24,352	23,176	9,374	20,750	57,755	4,521
回答者数	21,136	9,775	8,891	8,230	3,593	7,505	18,830	2,389
回答率(%)	34.07	32.90	36.51	35.51	38.33	36.17	32.60	52.84

	全体	家政学部	文学部	社会情報学部	人間関係学部	比較文化学部	大学全体	短期大学部
3 授業はシラバスに基づいて行われていましたか。	4.69	4.70	4.69	4.71	4.68	4.72	4.68	4.78
4 教員は学生の理解を深めるための工夫(小テスト、小レポート、グループワーク、クリッカー、予習・復習の説明など)をしたと感じることができましたか。	4.42	4.44	4.45	4.43	4.38	4.46	4.40	4.58
6 質問したり、考えを述べたりして、授業に積極的に参加しましたか。 ※オンライン上での質問や意見等も含みます。	4.11	4.12	4.12	4.11	4.09	4.12	4.10	4.23
7 この授業の授業外学修の時間(授業1回あたりの平均)はどの程度ですか。※	2.48	2.45	2.37	2.40	2.54	2.33	2.50	2.31
8 この授業によって、新しい知識・技能・ものの見方や考え方を習得できましたか。	4.48	4.48	4.46	4.45	4.52	4.46	4.47	4.61
9 あなたは授業に満足しましたか。	4.42	4.44	4.43	4.41	4.43	4.43	4.40	4.55

※授業外学修には、予習・復習、課題・レポートの作成、作品の製作、プレゼンテーションの準備、友人等との議論、PCやスマホ等で関連事項を検索した時間を含みます。



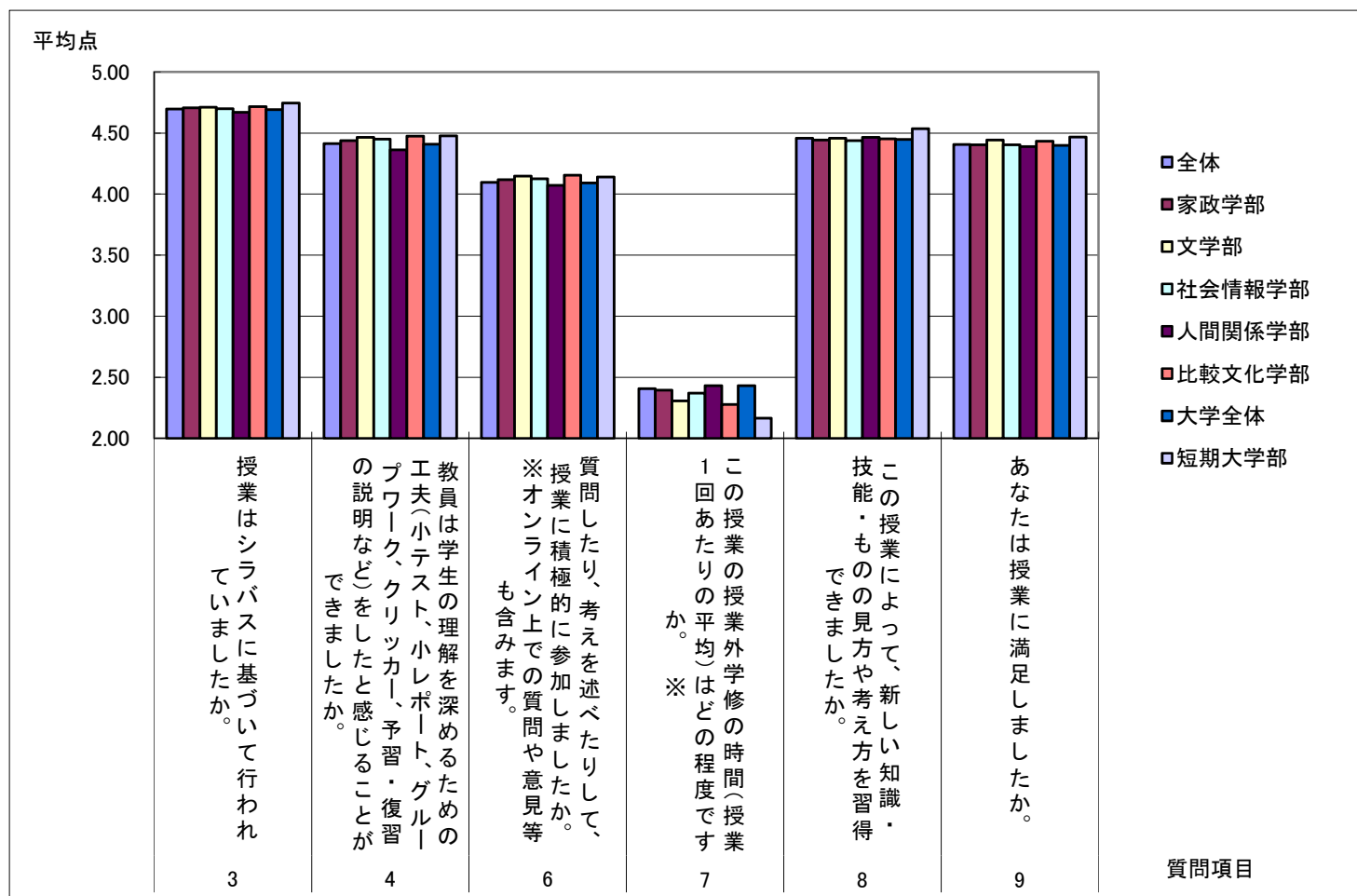
## 2022年度後期 授業改善のためのアンケート集計結果(全体及び学部別)

対象科目数	実施科目数	未実施科目数
1,403	1,389	14

	全体	家政学部	文学部	社会情報学部	人間関係学部	比較文化学部	大学全体	短期大学部
履修者数	56,512	28,392	22,945	22,125	8,730	20,135	53,160	3,697
回答者数	19,061	9,547	8,598	7,804	2,613	7,209	17,087	2,053
回答率(%)	33.73	33.63	37.47	35.27	29.93	35.80	32.14	55.53

	全体	家政学部	文学部	社会情報学部	人間関係学部	比較文化学部	大学全体	短期大学部
3 授業はシラバスに基づいて行われていましたか。	4.70	4.71	4.71	4.70	4.67	4.72	4.69	4.75
4 教員は学生の理解を深めるための工夫(小テスト、小レポート、グループワーク、クリッカー、予習・復習の説明など)をしたと感じることができましたか。	4.41	4.44	4.47	4.45	4.36	4.48	4.41	4.48
6 質問したり、考えを述べたりして、授業に積極的に参加しましたか。 ※オンライン上での質問や意見等も含みます。	4.10	4.12	4.15	4.13	4.07	4.15	4.09	4.14
7 この授業の授業外学修の時間(授業1回あたりの平均)はどの程度ですか。 ※	2.41	2.40	2.31	2.37	2.43	2.28	2.43	2.16
8 この授業によって、新しい知識・技能・ものの見方や考え方を習得できましたか。	4.46	4.44	4.46	4.44	4.46	4.45	4.45	4.54
9 あなたは授業に満足しましたか。	4.41	4.40	4.44	4.40	4.39	4.43	4.40	4.47

※授業外学修には、予習・復習、課題・レポートの作成、作品の製作、プレゼンテーションの準備、友人等との議論、PCやスマホ等で関連事項を検索した時間を含みます。



## 2022年度前期 授業改善のためのアンケート集計結果(学生の所属別)

回答者数	大被	大食	大管	大児	大教	大ライ	大日	大英	大ミ	大生	大環
	981	671	509	1,136	492	1,311	1,763	1,342	1,330	1,171	1,081
	大情	大社	大心	大福	大比	短家	短ビ	短食	短国	短英	
	1,370	1,255	1,134	1,205	2,043	540	630	873	212	84	

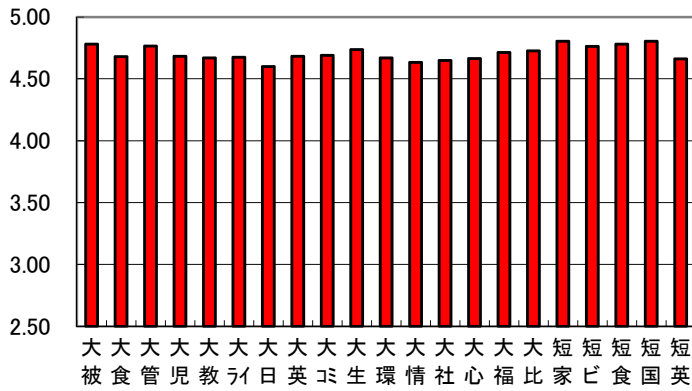
	大被	大食	大管	大児	大教	大ライ	大日	大英	大ミ	大生	大環
3 授業はシラバスに基づいて行われていましたか。	4.78	4.68	4.76	4.68	4.67	4.67	4.60	4.68	4.69	4.74	4.67
4 教員は学生の理解を深めるための工夫(小テスト、小レポート、グループワーク、クリッカー、予習・復習の説明など)をしたと感じることができましたか。	4.47	4.34	4.52	4.49	4.33	4.35	4.37	4.38	4.49	4.43	4.42
6 質問したり、考えを述べたりして、授業に積極的に参加しましたか。*オンライン上での質問や意見等も含みます。	4.23	4.07	3.97	4.25	4.01	3.87	3.99	4.13	4.19	4.13	4.17
7 この授業の授業外学修の時間(授業1回あたりの平均)はどの程度ですか。*	2.73	2.51	2.82	2.43	2.50	2.65	2.56	2.44	2.37	2.41	2.40
8 この授業によって、新しい知識・技能・ものの見方や考え方を習得できましたか。	4.59	4.43	4.56	4.58	4.42	4.46	4.48	4.39	4.50	4.37	4.44
9 あなたは授業に満足しましたか。	4.52	4.38	4.51	4.50	4.39	4.39	4.41	4.32	4.44	4.34	4.40

\*授業外学修には、予習・復習、課題・レポートの作成、作品の製作、プレゼンテーションの準備、友人等との議論、PCやスマホ等で関連事項を検索した時間を含みます。

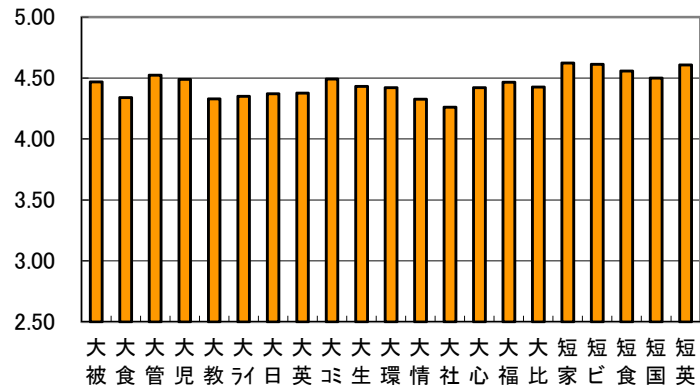
	大情	大社	大心	大福	大比	短家	短ビ	短食	短国	短英
3 授業はシラバスに基づいて行われていましたか。	4.63	4.65	4.66	4.71	4.73	4.80	4.76	4.78	4.80	4.66
4 教員は学生の理解を深めるための工夫(小テスト、小レポート、グループワーク、クリッカー、予習・復習の説明など)をしたと感じることができましたか。	4.33	4.26	4.42	4.46	4.43	4.62	4.61	4.56	4.50	4.61
6 質問したり、考えを述べたりして、授業に積極的に参加しましたか。*オンライン上での質問や意見等も含みます。	4.15	4.04	4.14	4.10	4.07	4.38	4.30	4.12	4.06	4.46
7 この授業の授業外学修の時間(授業1回あたりの平均)はどの程度ですか。*	2.47	2.40	2.74	2.47	2.37	2.41	2.03	2.46	2.29	2.30
8 この授業によって、新しい知識・技能・ものの見方や考え方を習得できましたか。	4.34	4.50	4.52	4.54	4.44	4.70	4.66	4.53	4.55	4.70
9 あなたは授業に満足しましたか。	4.31	4.36	4.41	4.52	4.33	4.63	4.62	4.47	4.50	4.67

\*授業外学修には、予習・復習、課題・レポートの作成、作品の製作、プレゼンテーションの準備、友人等との議論、PCやスマホ等で関連事項を検索した時間を含みます。

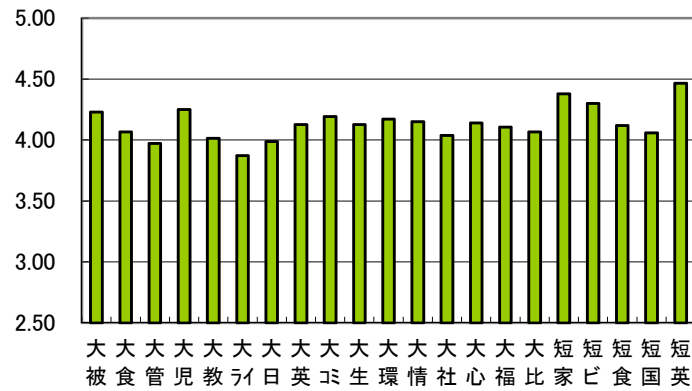
3 授業はシラバスに基づいて行われたか



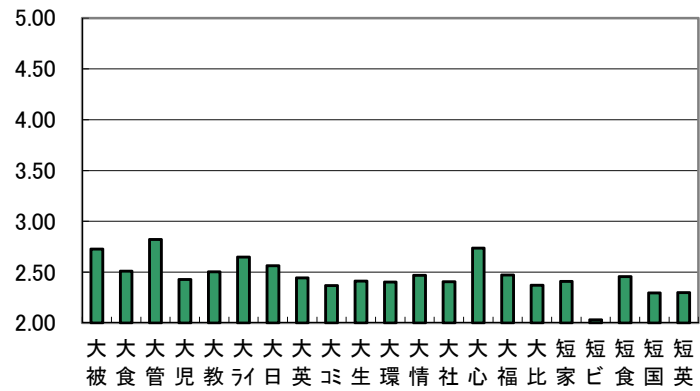
4 学生の理解を深めるための工夫を感じたか



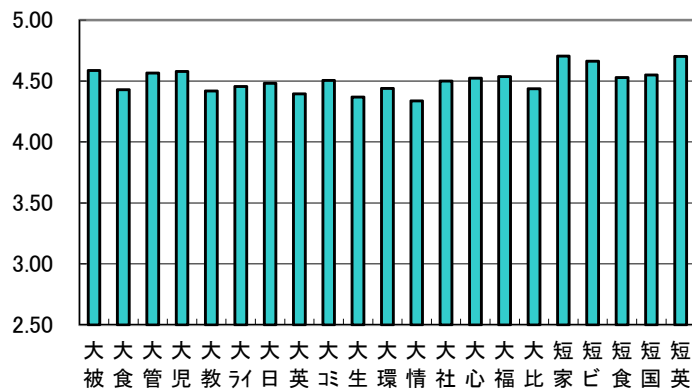
6 授業に積極的に参加したか



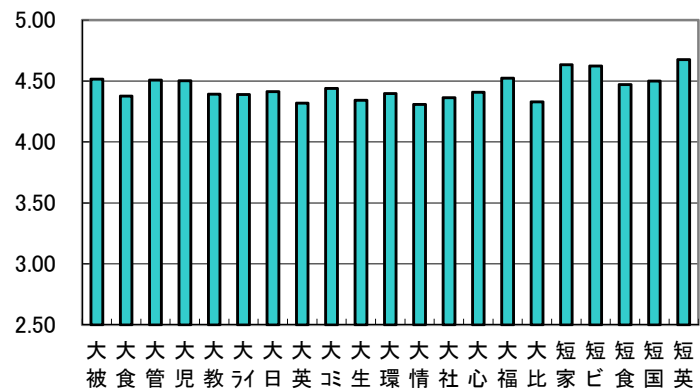
7 授業外学修時間(授業1回あたりの平均)



8 新しい知識・技能・ものの見方や考え方を習得できたか



9 授業に満足したか





## 2022年度後期 授業改善のためのアンケート集計結果(学生の所属別)

回答者数	大被	大食	大管	大児	大教	大ライ	大日	大英	大ミ	大生	大環
	1,248	960	448	710	564	1,146	1,737	1,200	1,131	1,129	836
	大情	大社	大心	大福	大比	短家	短ビ	短食	短国	短英	
	1,379	908	803	902	1,966	499	389	942	92	71	

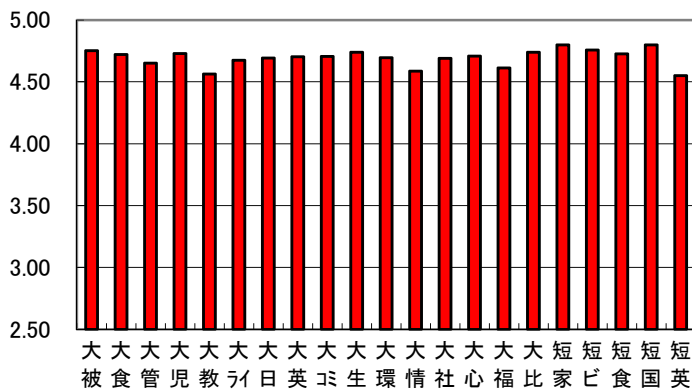
	大被	大食	大管	大児	大教	大ライ	大日	大英	大ミ	大生	大環
3 授業はシラバスに基づいて行われていましたか。	4.75	4.72	4.65	4.73	4.56	4.68	4.69	4.70	4.71	4.74	4.70
4 教員は学生の理解を深めるための工夫(小テスト、小レポート、グループワーク、クリッカー、予習・復習の説明など)をしたと感じることができましたか。	4.46	4.29	4.42	4.63	4.34	4.29	4.39	4.41	4.49	4.43	4.52
6 質問したり、考えを述べたりして、授業に積極的に参加しましたか。 ※オンライン上での質問や意見等も含まれます。	4.00	4.03	4.01	4.33	4.14	3.94	4.05	4.16	4.12	4.14	4.29
7 この授業の授業外学修の時間(授業1回あたりの平均)はどの程度ですか。 ※	2.59	2.60	2.60	2.37	2.41	2.48	2.50	2.38	2.27	2.27	2.29
8 この授業によって、新しい知識・技能・ものの見方や考え方を習得できましたか。	4.49	4.39	4.55	4.62	4.27	4.37	4.50	4.44	4.46	4.39	4.49
9 あなたは授業に満足しましたか。	4.45	4.31	4.48	4.59	4.22	4.26	4.48	4.40	4.44	4.37	4.45

※授業外学修には、予習・復習、課題・レポートの作成、作品の製作、プレゼンテーションの準備、友人等との議論、PCやスマホ等で関連事項を検索した時間を含みます。

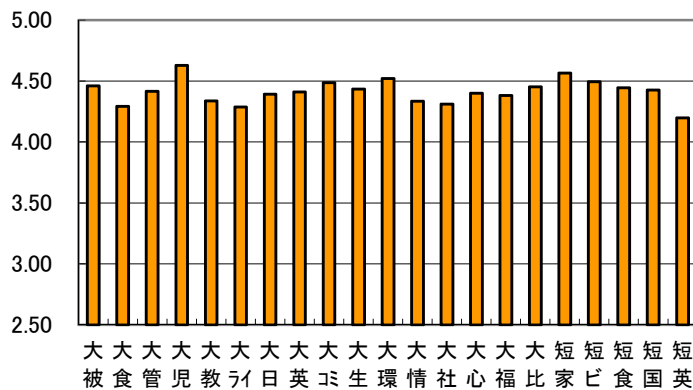
	大情	大社	大心	大福	大比	短家	短ビ	短食	短国	短英
3 授業はシラバスに基づいて行われていましたか。	4.59	4.69	4.71	4.61	4.74	4.80	4.76	4.73	4.80	4.55
4 教員は学生の理解を深めるための工夫(小テスト、小レポート、グループワーク、クリッカー、予習・復習の説明など)をしたと感じることができましたか。	4.33	4.31	4.40	4.38	4.45	4.57	4.49	4.44	4.43	4.20
6 質問したり、考えを述べたりして、授業に積極的に参加しましたか。 ※オンライン上での質問や意見等も含まれます。	4.04	4.12	4.06	4.04	4.12	4.11	4.12	4.17	3.93	4.34
7 この授業の授業外学修の時間(授業1回あたりの平均)はどの程度ですか。 ※	2.58	2.14	2.79	2.35	2.29	2.10	2.01	2.26	2.20	2.16
8 この授業によって、新しい知識・技能・ものの見方や考え方を習得できましたか。	4.34	4.41	4.47	4.52	4.48	4.68	4.57	4.43	4.71	4.50
9 あなたは授業に満足しましたか。	4.30	4.32	4.40	4.45	4.43	4.63	4.50	4.35	4.65	4.49

※授業外学修には、予習・復習、課題・レポートの作成、作品の製作、プレゼンテーションの準備、友人等との議論、PCやスマホ等で関連事項を検索した時間を含みます。

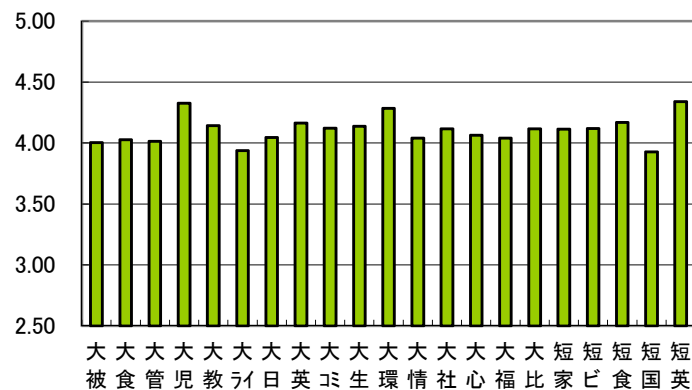
3 授業はシラバスに基づいて行われたか



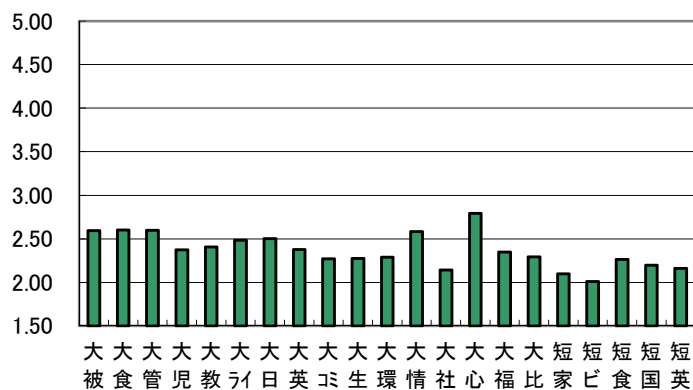
4 学生の理解を深めるための工夫を感じたか



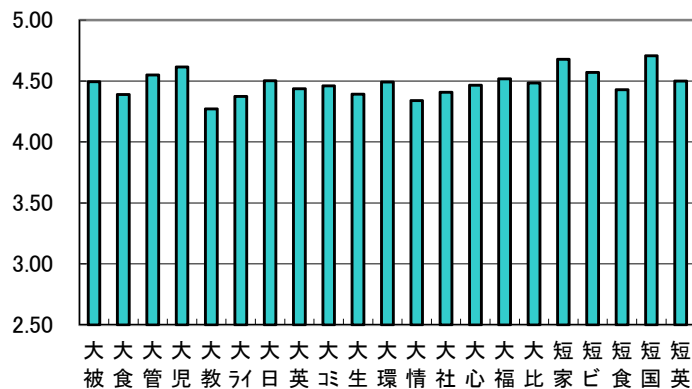
6 授業に積極的に参加したか



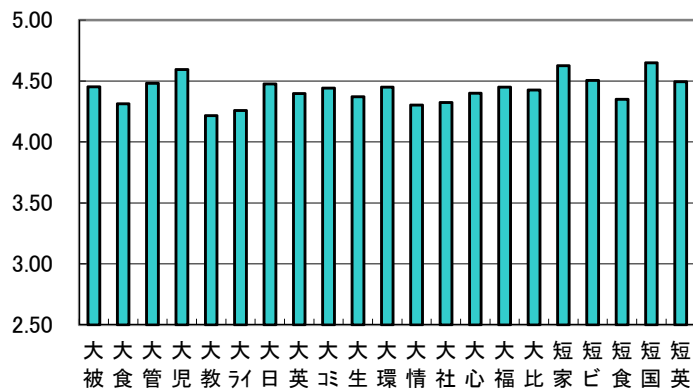
7 授業外学修時間(授業1回あたりの平均)



8 新しい知識・技能・ものの見方や考え方を習得できたか



9 授業に満足したか

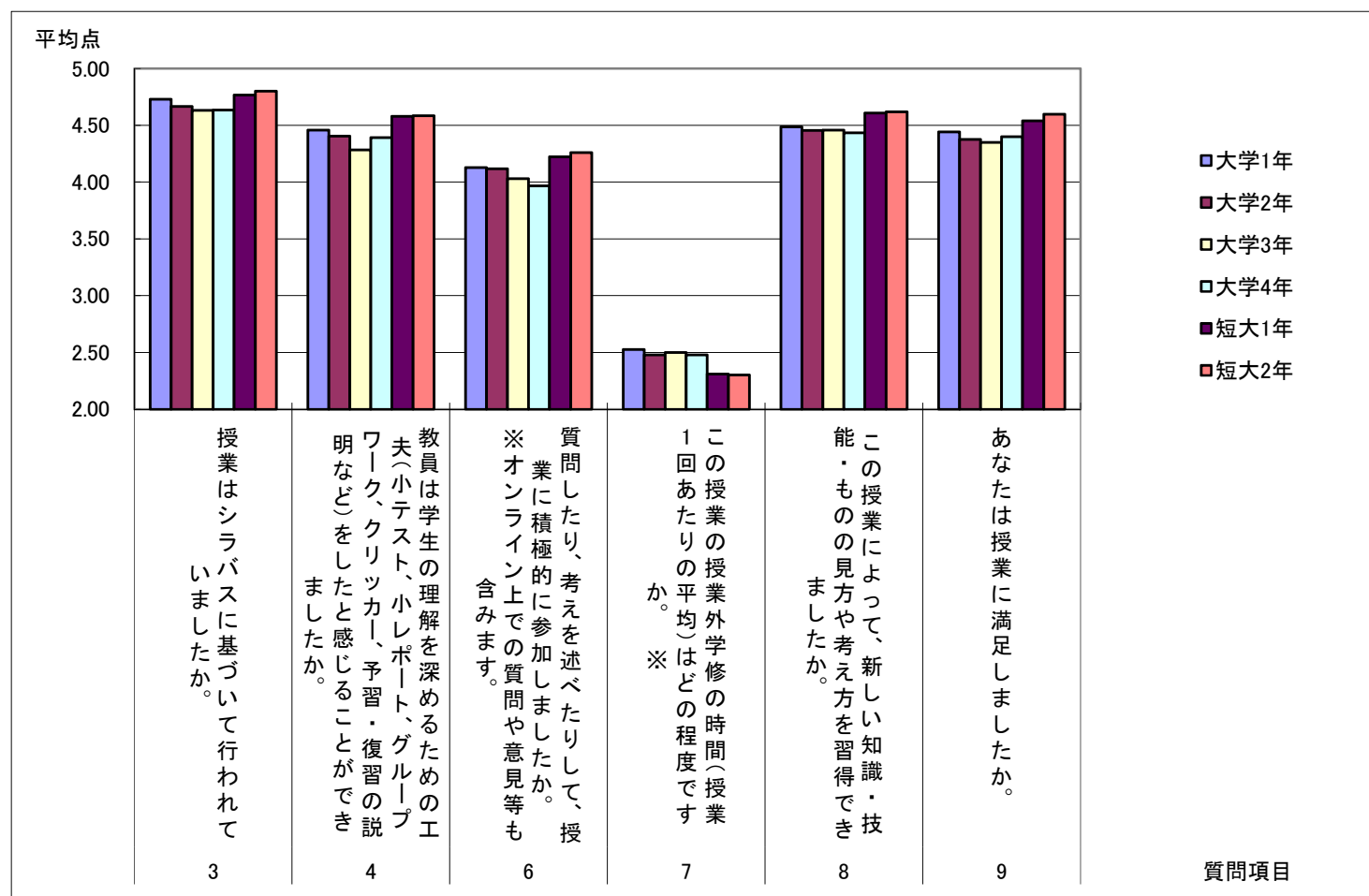


## 2022年度前期 授業改善のためのアンケート集計結果(学年別)

	大学1年	大学2年	大学3年	大学4年	短大1年	短大2年
回答者数	7,854	6,381	3,503	1,092	1,616	749

	大学1年	大学2年	大学3年	大学4年	短大1年	短大2年
3 授業はシラバスに基づいて行われていましたか。	4.73	4.67	4.63	4.64	4.77	4.80
4 教員は学生の理解を深めるための工夫(小テスト、小レポート、グループワーク、クリッカー、予習・復習の説明など)をしたと感じることができましたか。	4.46	4.41	4.28	4.39	4.58	4.59
6 質問したり、考えを述べたりして、授業に積極的に参加しましたか。 ※オンライン上での質問や意見等も含まれます。	4.13	4.12	4.03	3.97	4.22	4.26
7 この授業の授業外学修の時間(授業1回あたりの平均)はどの程度ですか。※	2.53	2.48	2.50	2.48	2.31	2.30
8 この授業によって、新しい知識・技能・ものの見方や考え方を習得できましたか。	4.49	4.45	4.46	4.43	4.61	4.62
9 あなたは授業に満足しましたか。	4.44	4.38	4.35	4.40	4.54	4.60

※授業外学修には、予習・復習、課題・レポートの作成、作品の製作、プレゼンテーションの準備、友人等との議論、PCやスマホ等で関連事項を検索した時間を含みます。

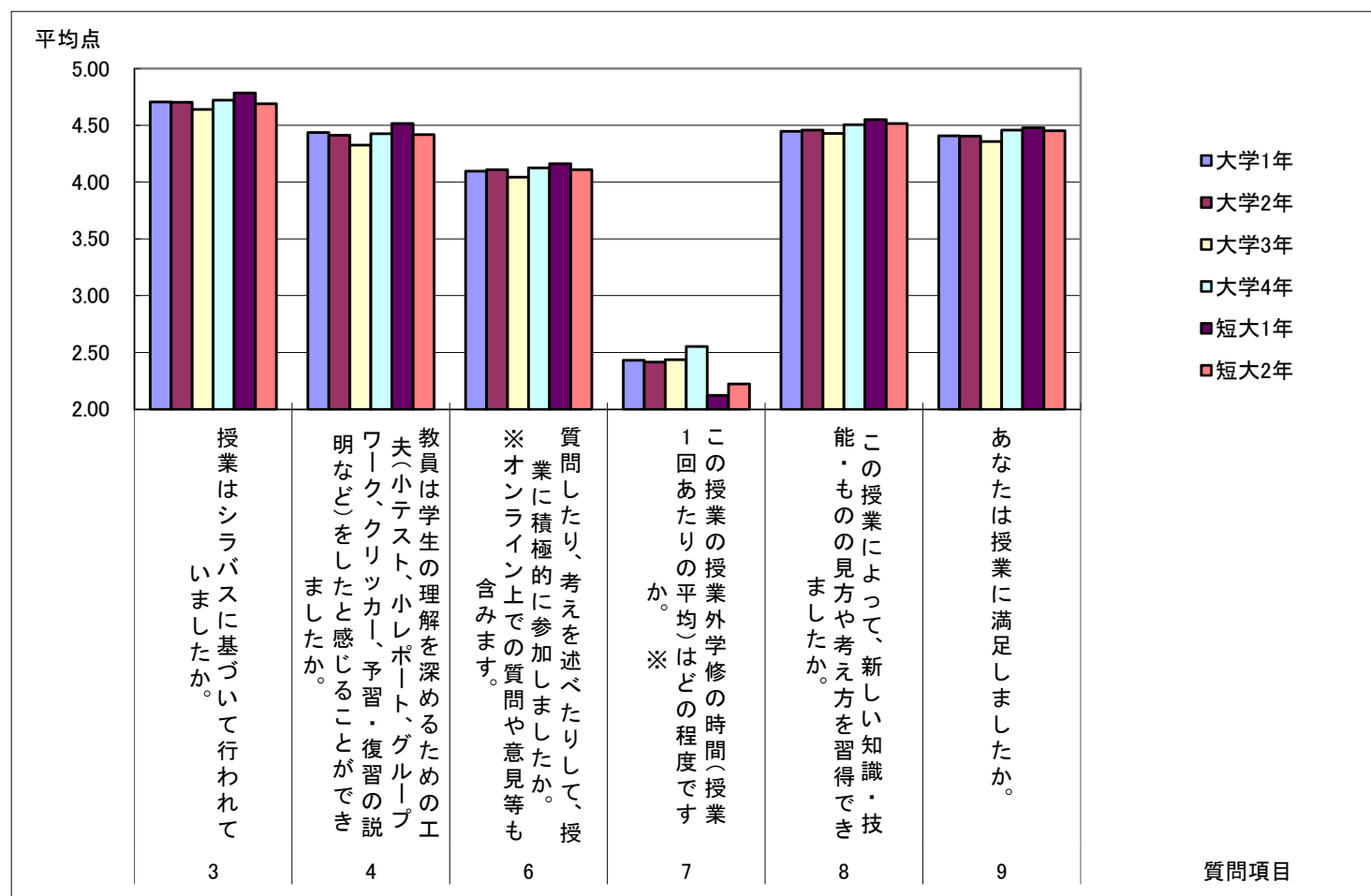


## 2022年度後期 授業改善のためのアンケート集計結果(学年別)

	大学1年	大学2年	大学3年	大学4年	短大1年	短大2年
回答者数	7,535	5,948	3,130	474	1,207	811

	大学1年	大学2年	大学3年	大学4年	短大1年	短大2年
3 授業はシラバスに基づいて行われていましたか。	4.71	4.70	4.64	4.72	4.79	4.69
4 教員は学生の理解を深めるための工夫(小テスト、小レポート、グループワーク、クリッカー、予習・復習の説明など)をしたと感ずることができましたか。	4.44	4.41	4.32	4.43	4.52	4.42
6 質問したり、考えを述べたりして、授業に積極的に参加しましたか。 ※オンライン上での質問や意見等も含みます。	4.10	4.11	4.04	4.13	4.16	4.11
7 この授業の授業外学修の時間(授業1回あたりの平均)はどの程度ですか。 ※	2.43	2.41	2.44	2.55	2.12	2.22
8 この授業によって、新しい知識・技能・ものの見方や考え方を習得できましたか。	4.45	4.46	4.43	4.51	4.55	4.52
9 あなたは授業に満足しましたか。	4.41	4.40	4.36	4.46	4.48	4.45

※授業外学修には、予習・復習、課題・レポートの作成、作品の製作、プレゼンテーションの準備、友人等との議論、PCやスマホ等で関連事項を検索した時間を含みます。

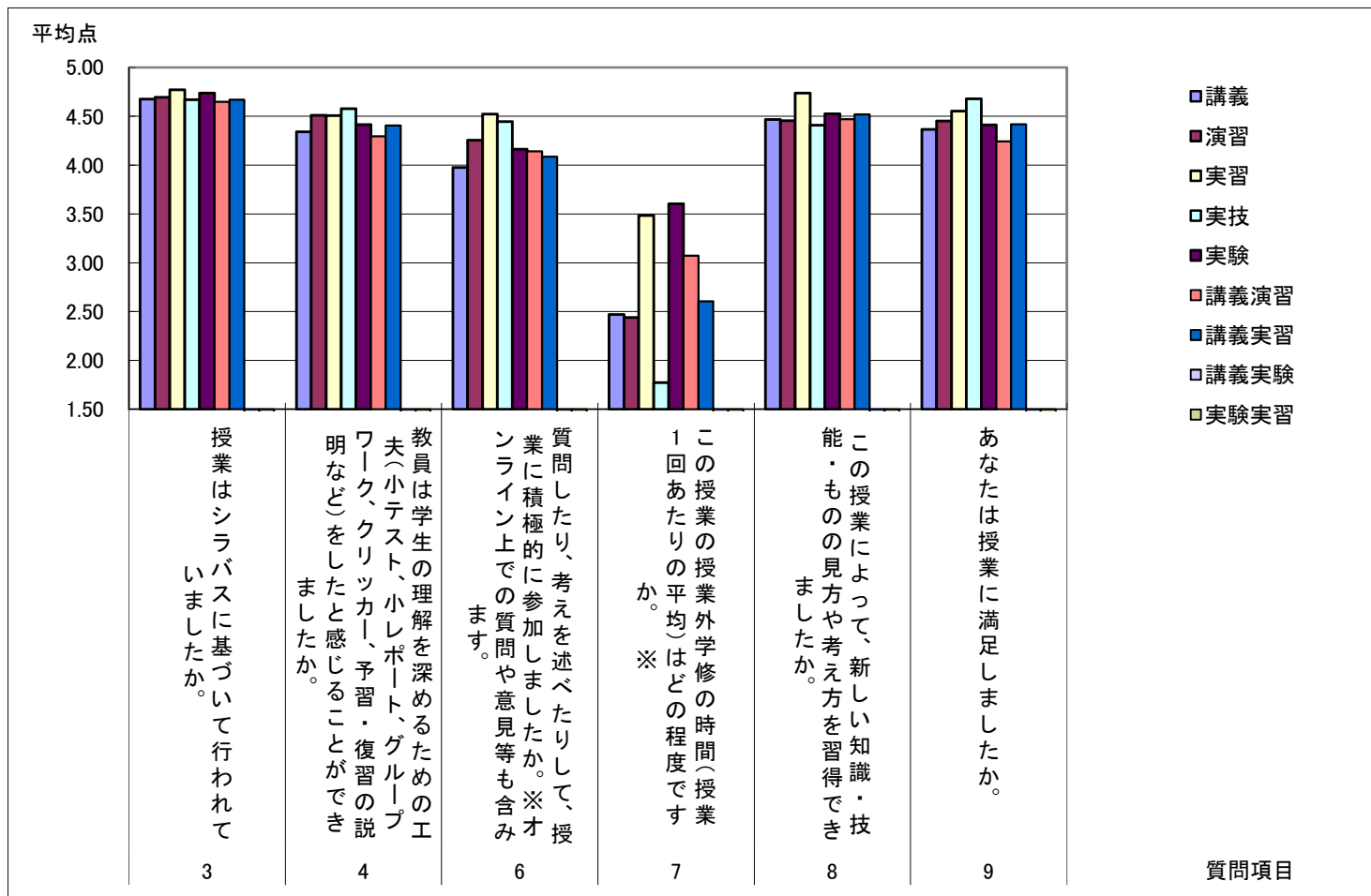


## 2022年度前期 授業改善のためのアンケート集計結果(授業方法別)大学

	講義	演習	実習	実技	実験	講義演習	講義実習	講義実験	実験実習
履修者数	37,765	15,197	1,124	723	868	1,648	430	-	-
回答者数	11,121	6,340	288	241	184	500	156	-	-
回答率(%)	29.45	41.72	25.62	33.33	21.20	30.34	36.28	-	-

	講義	演習	実習	実技	実験	講義演習	講義実習	講義実験	実験実習
3 授業はシラバスに基づいて行われていましたか。	4.68	4.70	4.77	4.67	4.74	4.65	4.67	-	-
4 教員は学生の理解を深めるための工夫(小テスト、小レポート、グループワーク、クリッカー、予習・復習の説明など)をしたと感じることができましたか。	4.34	4.51	4.51	4.58	4.42	4.29	4.41	-	-
6 質問したり、考えを述べたりして、授業に積極的に参加しましたか。※オンライン上での質問や意見等も含みます。	3.98	4.25	4.52	4.45	4.16	4.14	4.09	-	-
7 この授業の授業外学修の時間(授業1回あたりの平均)はどの程度ですか。※	2.47	2.44	3.49	1.77	3.60	3.07	2.60	-	-
8 この授業によって、新しい知識・技能・ものの見方や考え方を習得できましたか。	4.47	4.46	4.74	4.41	4.52	4.47	4.52	-	-
9 あなたは授業に満足しましたか。	4.37	4.45	4.55	4.68	4.41	4.24	4.42	-	-

※授業外学修には、予習・復習、課題・レポートの作成、作品の製作、プレゼンテーションの準備、友人等との議論、PCやスマホ等で関連事項を検索した時間を含みます。

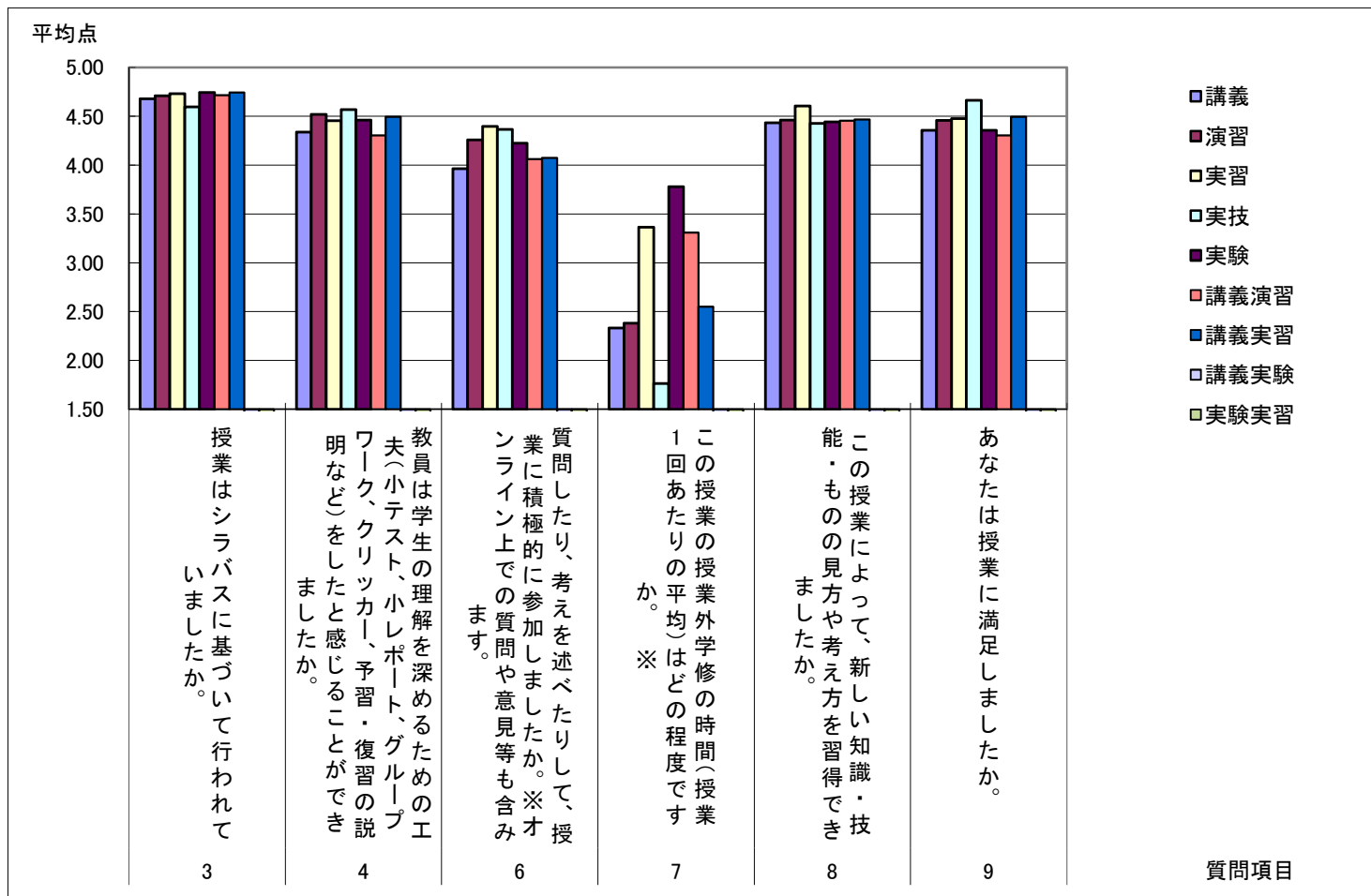


## 2022年度後期 授業改善のためのアンケート集計結果(授業方法別)大学

	講義	演習	実習	実技	実験	講義演習	講義実習	講義実験	実験実習
履修者数	34,468	13,970	1,553	635	511	1,692	331	-	-
回答者数	9,870	5,642	484	263	219	489	120	-	-
回答率(%)	28.64	40.39	31.17	41.42	42.86	28.90	36.25	-	-

	講義	演習	実習	実技	実験	講義演習	講義実習	講義実験	実験実習
3 授業はシラバスに基づいて行われていましたか。	4.68	4.71	4.73	4.60	4.74	4.72	4.74	-	-
4 教員は学生の理解を深めるための工夫(小テスト、小レポート、グループワーク、クリッカー、予習・復習の説明など)をしたと感じることができましたか。	4.34	4.52	4.46	4.57	4.46	4.30	4.50	-	-
6 質問したり、考えを述べたりして、授業に積極的に参加しましたか。※オンライン上での質問や意見等も含みます。	3.96	4.26	4.40	4.37	4.23	4.06	4.08	-	-
7 この授業の授業外学修の時間(授業1回あたりの平均)はどの程度ですか。※	2.33	2.38	3.36	1.76	3.78	3.31	2.55	-	-
8 この授業によって、新しい知識・技能・ものの見方や考え方を習得できましたか。	4.43	4.46	4.61	4.43	4.44	4.46	4.47	-	-
9 あなたは授業に満足しましたか。	4.36	4.46	4.48	4.67	4.36	4.30	4.50	-	-

※授業外学修には、予習・復習、課題・レポートの作成、作品の製作、プレゼンテーションの準備、友人等との議論、PCやスマホ等で関連事項を検索した時間を含みます。

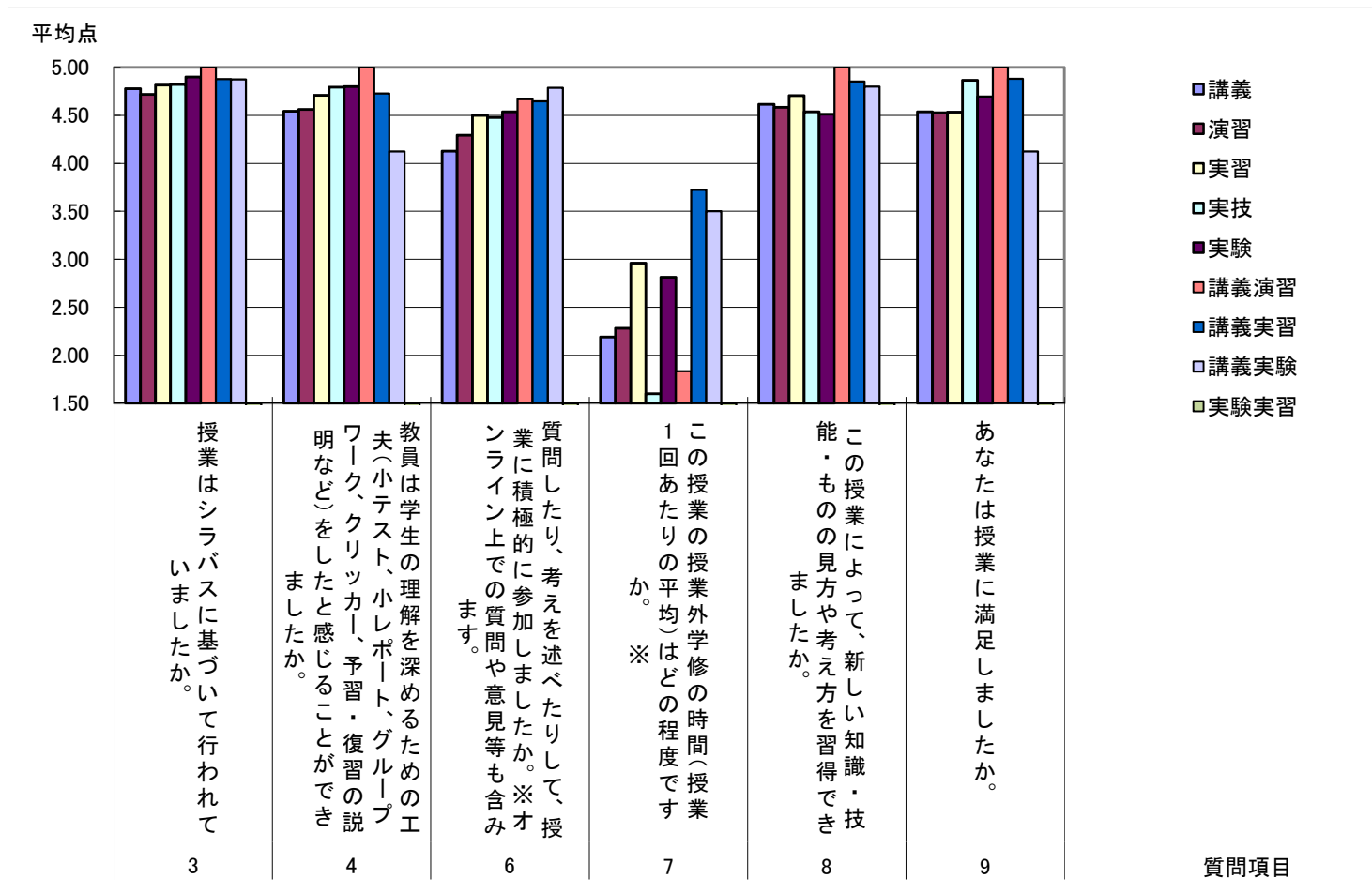


## 2022年度前期 授業改善のためのアンケート集計結果(授業方法別)短大

	講義	演習	実習	実技	実験	講義演習	講義実習	講義実験	実験実習
履修者数	2,787	1,018	285	103	222	10	73	23	-
回答者数	1,465	571	110	67	120	6	34	16	-
回答率(%)	52.57	56.09	38.60	65.05	54.05	60.00	46.58	69.57	-

	講義	演習	実習	実技	実験	講義演習	講義実習	講義実験	実験実習
3 授業はシラバスに基づいて行われていましたか。	4.78	4.72	4.81	4.82	4.90	5.00	4.88	4.88	-
4 教員は学生の理解を深めるための工夫(小テスト、小レポート、グループワーク、クリッカー、予習・復習の説明など)をしたと感じることができましたか。	4.54	4.56	4.71	4.79	4.80	5.00	4.73	4.13	-
6 質問したり、考えを述べたりして、授業に積極的に参加しましたか。*オンライン上での質問や意見等も含みます。	4.13	4.29	4.50	4.48	4.54	4.67	4.65	4.79	-
7 この授業の授業外学修の時間(授業1回あたりの平均)はどの程度ですか。*	2.19	2.28	2.96	1.60	2.81	1.83	3.72	3.50	-
8 この授業によって、新しい知識・技能・ものの見方や考え方を習得できましたか。	4.62	4.59	4.70	4.54	4.51	5.00	4.85	4.80	-
9 あなたは授業に満足しましたか。	4.54	4.53	4.53	4.87	4.69	5.00	4.88	4.13	-

\*授業外学修には、予習・復習、課題・レポートの作成、作品の製作、プレゼンテーションの準備、友人等との議論、PCやスマホ等で関連事項を検索した時間を含みます。

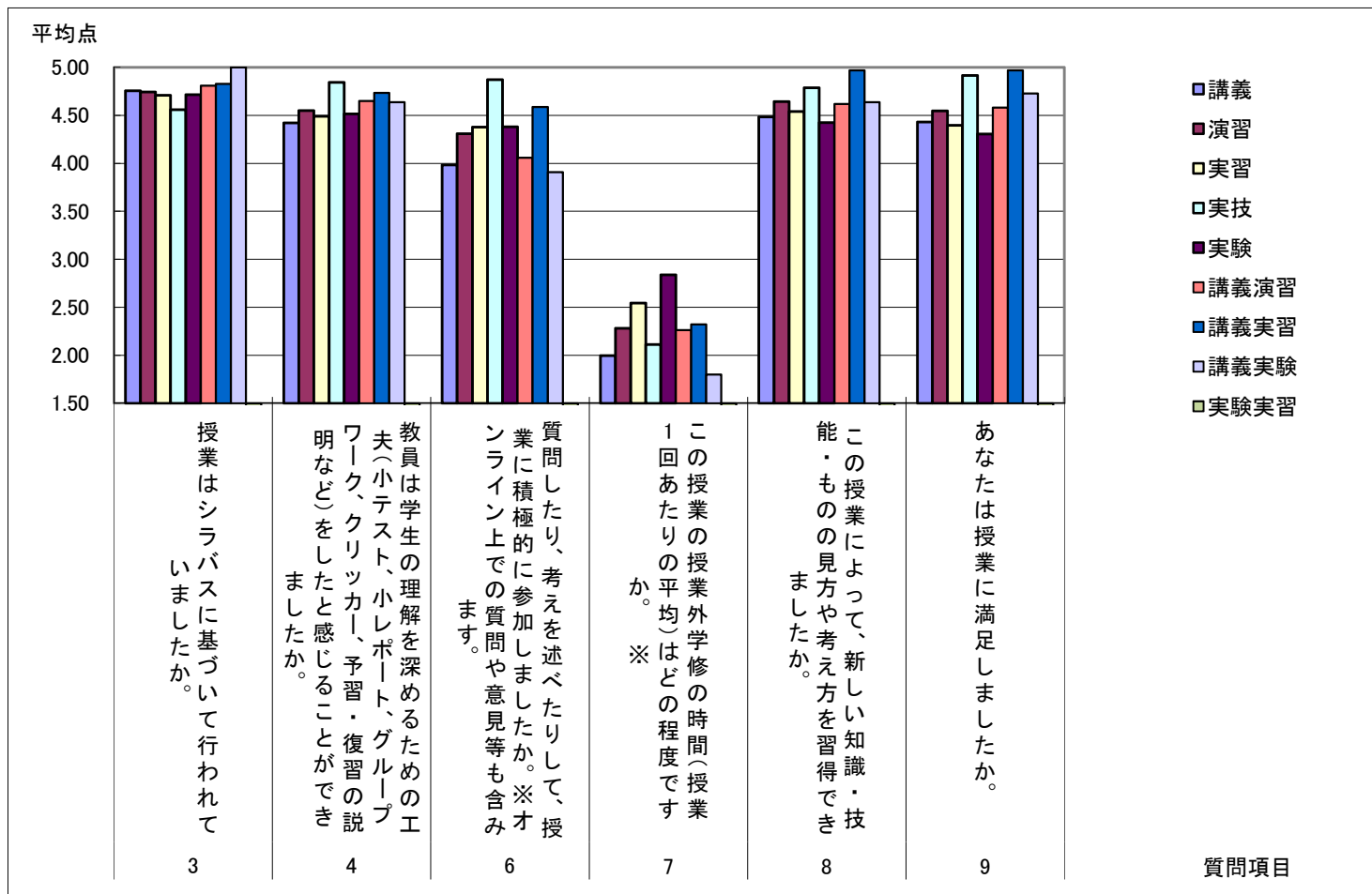


## 2022年度後期 授業改善のためのアンケート集計結果(授業方法別)短大

	講義	演習	実習	実技	実験	講義演習	講義実習	講義実験	実験実習
履修者数	2,209	759	309	53	144	160	52	11	-
回答者数	1,206	448	181	35	98	43	31	11	-
回答率(%)	54.59	59.03	58.58	66.04	68.06	26.88	59.62	100.00	-

	講義	演習	実習	実技	実験	講義演習	講義実習	講義実験	実験実習
3 授業はシラバスに基づいて行われていましたか。	4.75	4.74	4.71	4.56	4.71	4.81	4.83	5.00	-
4 教員は学生の理解を深めるための工夫(小テスト、小レポート、グループワーク、クリッカー、予習・復習の説明など)をしたと感じることができましたか。	4.42	4.55	4.49	4.84	4.52	4.65	4.73	4.64	-
6 質問したり、考えを述べたりして、授業に積極的に参加しましたか。※オンライン上での質問や意見等も含みます。	3.98	4.31	4.38	4.87	4.38	4.06	4.59	3.91	-
7 この授業の授業外学修の時間(授業1回あたりの平均)はどの程度ですか。※	2.00	2.28	2.54	2.11	2.84	2.26	2.32	1.80	-
8 この授業によって、新しい知識・技能・ものの見方や考え方を習得できましたか。	4.48	4.64	4.54	4.79	4.43	4.62	4.97	4.64	-
9 あなたは授業に満足しましたか。	4.43	4.55	4.40	4.91	4.31	4.58	4.97	4.73	-

※授業外学修には、予習・復習、課題・レポートの作成、作品の製作、プレゼンテーションの準備、友人等との議論、PCやスマホ等で関連事項を検索した時間を含みます。



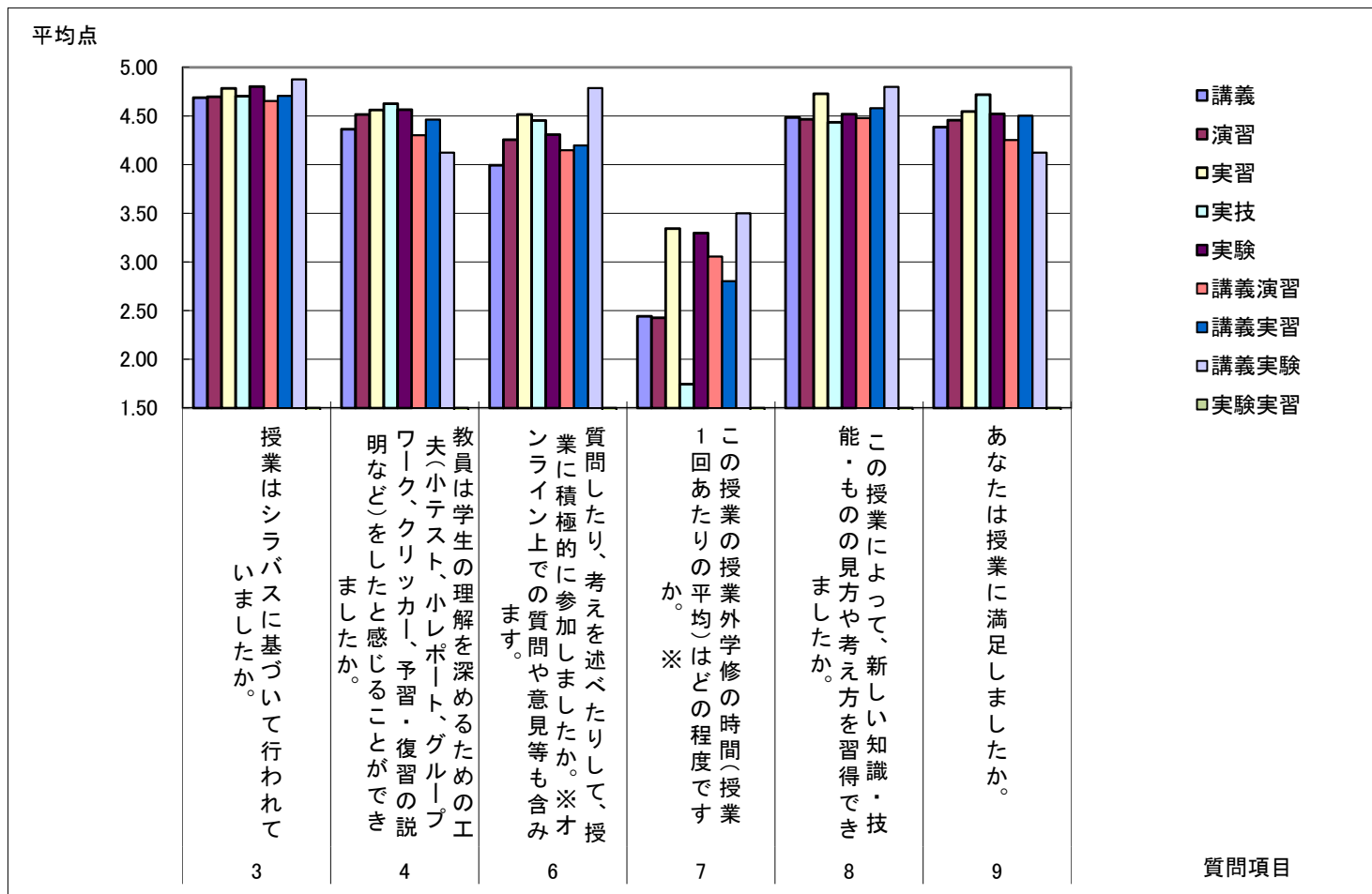


## 2022年度前期 授業改善のためのアンケート集計結果(授業方法別)大学・短大合計

	講義	演習	実習	実技	実験	講義演習	講義実習	講義実験	実験実習
履修者数	40,377	16,147	1,409	826	1,090	1,658	503	23	-
回答者数	12,522	6,892	398	308	304	506	190	16	-
回答率(%)	31.01	42.68	28.25	37.29	27.89	30.52	37.77	69.57	-

	講義	演習	実習	実技	実験	講義演習	講義実習	講義実験	実験実習
3 授業はシラバスに基づいて行われていましたか。	4.69	4.70	4.78	4.70	4.80	4.65	4.71	4.88	-
4 教員は学生の理解を深めるための工夫(小テスト、小レポート、グループワーク、クリッカー、予習・復習の説明など)をしたと感じることができましたか。	4.36	4.52	4.56	4.63	4.57	4.30	4.46	4.13	-
6 質問したり、考えを述べたりして、授業に積極的に参加しましたか。※オンライン上での質問や意見等も含まれます。	3.99	4.26	4.52	4.45	4.31	4.15	4.20	4.79	-
7 この授業の授業外学修の時間(授業1回あたりの平均)はどの程度ですか。※	2.44	2.43	3.34	1.75	3.30	3.06	2.80	3.50	-
8 この授業によって、新しい知識・技能・ものの見方や考え方を習得できましたか。	4.48	4.47	4.73	4.44	4.52	4.48	4.58	4.80	-
9 あなたは授業に満足しましたか。	4.39	4.46	4.55	4.72	4.52	4.25	4.50	4.13	-

※授業外学修には、予習・復習、課題・レポートの作成、作品の製作、プレゼンテーションの準備、友人等との議論、PCやスマホ等で関連事項を検索した時間を含みます。

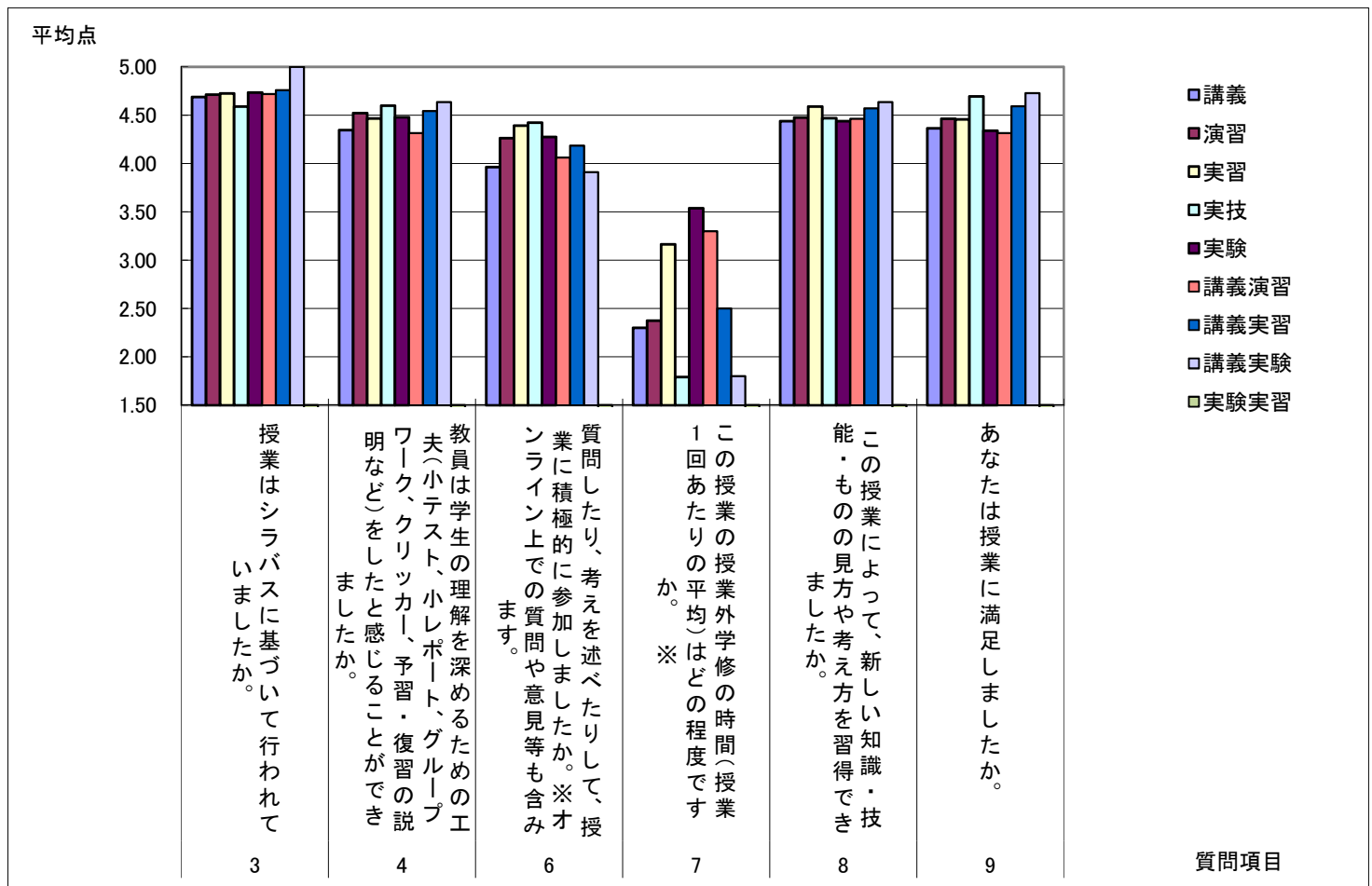


## 2022年度後期 授業改善のためのアンケート集計結果(授業方法別)大学・短大合計

	講義	演習	実習	実技	実験	講義演習	講義実習	講義実験	実験実習
履修者数	36,495	14,712	1,862	688	655	1,706	383	11	-
回答者数	11,037	6,085	665	298	317	497	151	11	-
回答率(%)	30.24	41.36	35.71	43.31	48.40	29.13	39.43	100.00	-

	講義	演習	実習	実技	実験	講義演習	講義実習	講義実験	実験実習
3 授業はシラバスに基づいて行われていましたか。	4.69	4.71	4.73	4.59	4.73	4.72	4.76	5.00	-
4 教員は学生の理解を深めるための工夫(小テスト、小レポート、グループワーク、クリッカー、予習・復習の説明など)をしたと感じることができましたか。	4.35	4.52	4.46	4.60	4.48	4.31	4.54	4.64	-
6 質問したり、考えを述べたりして、授業に積極的に参加しましたか。※オンライン上での質問や意見等も含まれます。	3.96	4.26	4.39	4.42	4.27	4.06	4.19	3.91	-
7 この授業の授業外学修の時間(授業1回あたりの平均)はどの程度ですか。※	2.30	2.37	3.16	1.79	3.54	3.30	2.50	1.80	-
8 この授業によって、新しい知識・技能・ものの見方や考え方を習得できましたか。	4.44	4.47	4.59	4.47	4.44	4.46	4.57	4.64	-
9 あなたは授業に満足しましたか。	4.36	4.46	4.46	4.69	4.34	4.32	4.59	4.73	-

※授業外学修には、予習・復習、課題・レポートの作成、作品の製作、プレゼンテーションの準備、友人等との議論、PCやスマホ等で関連事項を検索した時間を含みます。

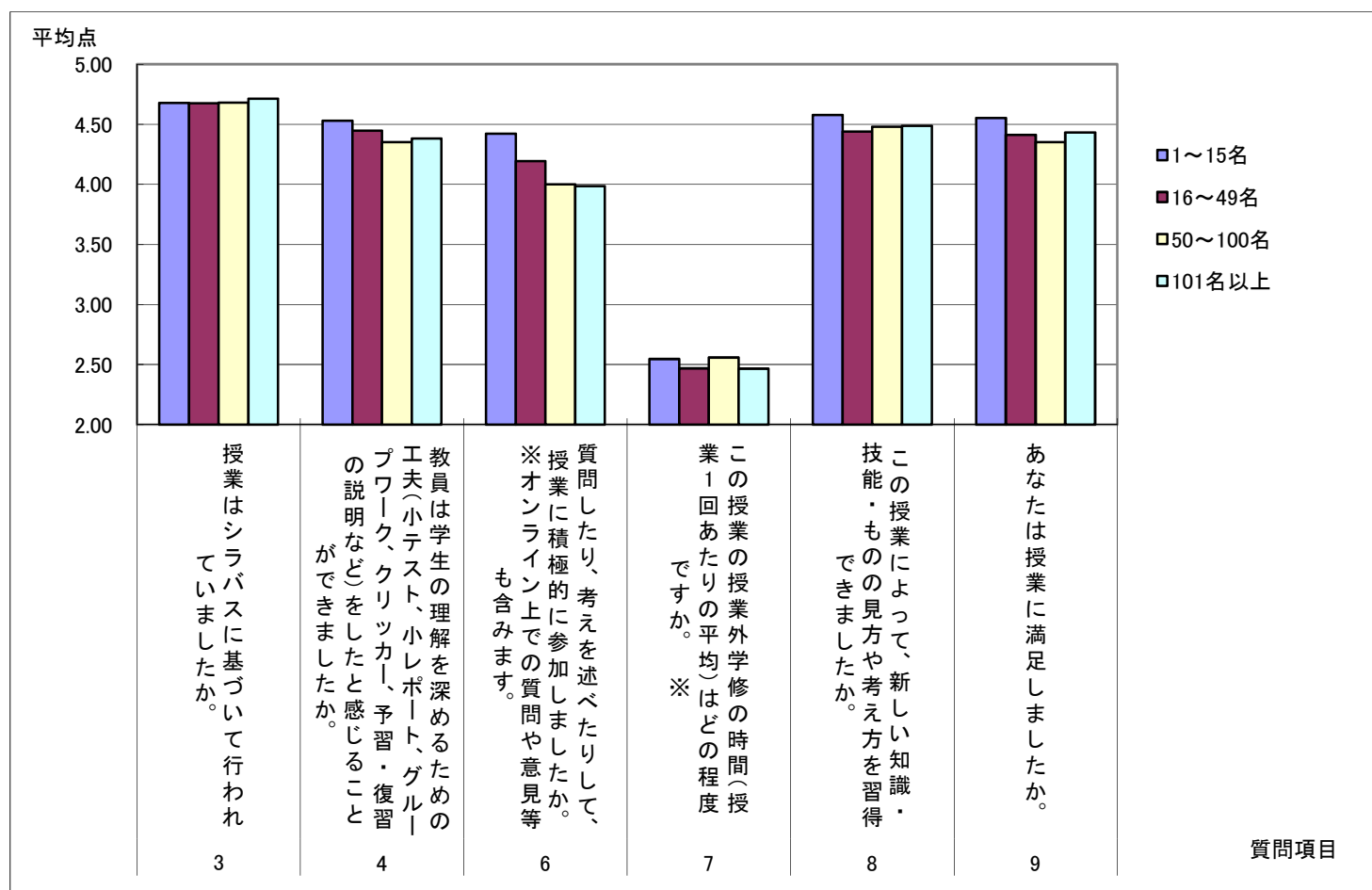


## 2022年度前期 授業改善のためのアンケート集計結果(クラスサイズ別)大学

	1～15名	16～49名	50～100名	101名以上
履修者数	1,742	21,011	21,974	13,028
回答者数	628	7,982	6,619	3,601
回答率(%)	36.05	37.99	30.12	27.64

	1～15名	16～49名	50～100名	101名以上
3 授業はシラバスに基づいて行われていましたか。	4.68	4.68	4.68	4.71
4 教員は学生の理解を深めるための工夫(小テスト、小レポート、グループワーク、クリッカー、予習・復習の説明など)をしたと感じることができましたか。	4.53	4.45	4.35	4.38
6 質問したり、考えを述べたりして、授業に積極的に参加しましたか。 ※オンライン上での質問や意見等も含みます。	4.42	4.19	4.00	3.99
7 この授業の授業外学修の時間(授業1回あたりの平均)はどの程度ですか。※	2.55	2.47	2.56	2.46
8 この授業によって、新しい知識・技能・ものの見方や考え方を習得できましたか。	4.58	4.44	4.48	4.49
9 あなたは授業に満足しましたか。	4.55	4.41	4.35	4.43

※授業外学修には、予習・復習、課題・レポートの作成、作品の製作、プレゼンテーションの準備、友人等との議論、PCやスマホ等で関連事項を検索した時間を含みます。

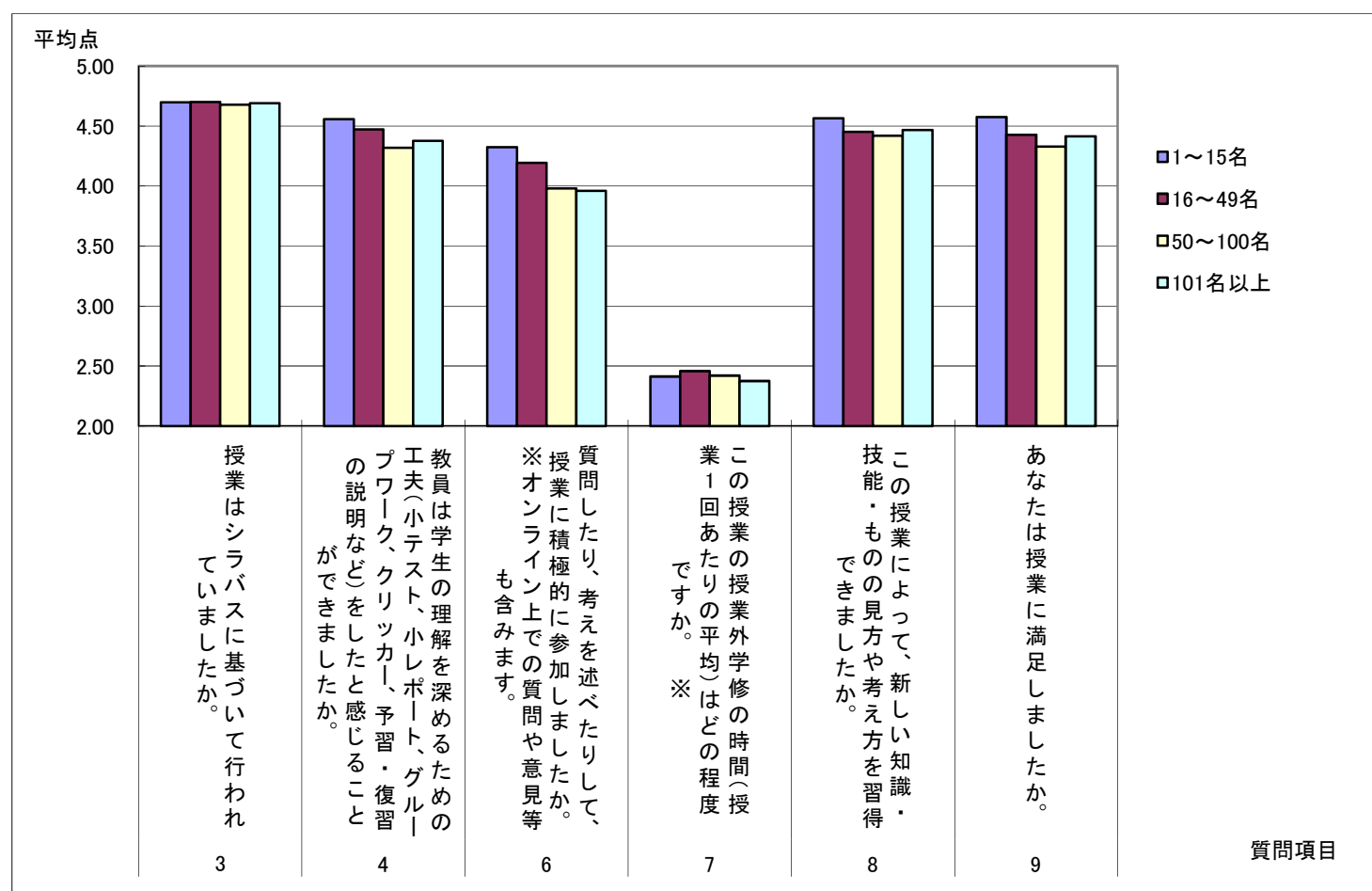


## 2022年度後期 授業改善のためのアンケート集計結果(クラスサイズ別)大学

	1～15名	16～49名	50～100名	101名以上
履修者数	1,996	20,240	20,750	10,174
回答者数	729	7,643	5,925	2,790
回答率(%)	36.52	37.76	28.55	27.42

	1～15名	16～49名	50～100名	101名以上
3 授業はシラバスに基づいて行われていましたか。	4.70	4.70	4.68	4.69
4 教員は学生の理解を深めるための工夫(小テスト、小レポート、グループワーク、クリッカー、予習・復習の説明など)をしたと感じることができましたか。	4.56	4.47	4.32	4.38
6 質問したり、考えを述べたりして、授業に積極的に参加しましたか。 ※オンライン上での質問や意見等も含みます。	4.33	4.19	3.98	3.96
7 この授業の授業外学修の時間(授業1回あたりの平均)はどの程度ですか。※	2.41	2.46	2.42	2.38
8 この授業によって、新しい知識・技能・ものの見方や考え方を習得できましたか。	4.57	4.45	4.42	4.47
9 あなたは授業に満足しましたか。	4.57	4.43	4.33	4.42

※授業外学修には、予習・復習、課題・レポートの作成、作品の製作、プレゼンテーションの準備、友人等との議論、PCやスマホ等で関連事項を検索した時間を含みます。

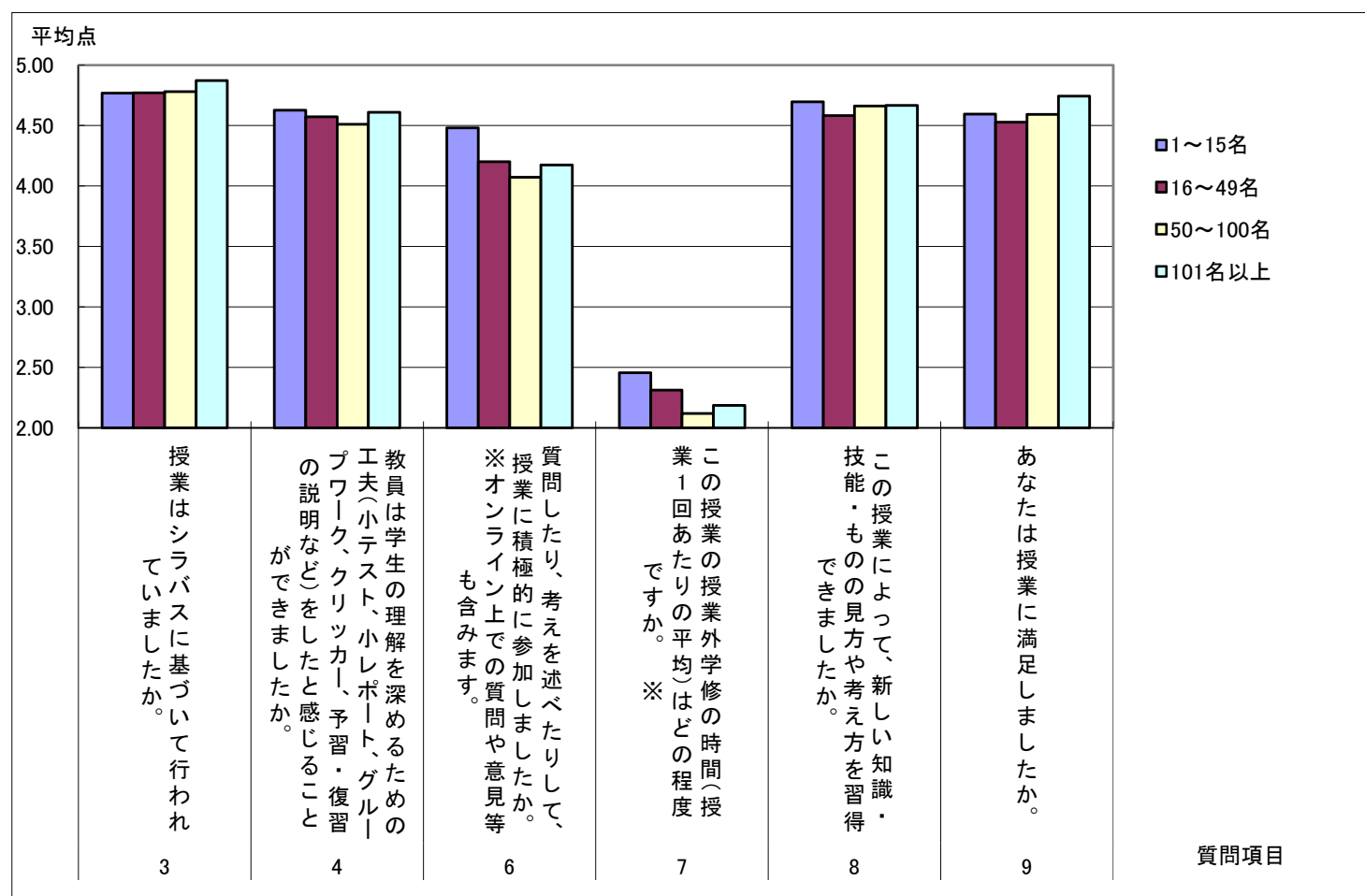


## 2022年度前期 授業改善のためのアンケート集計結果(クラスサイズ別)短大

	1～15名	16～49名	50～100名	101名以上
履修者数	568	3,270	473	210
回答者数	353	1,687	259	90
回答率(%)	62.15	51.59	54.76	42.86

	1～15名	16～49名	50～100名	101名以上
3 授業はシラバスに基づいて行われていましたか。	4.77	4.77	4.78	4.87
4 教員は学生の理解を深めるための工夫(小テスト、小レポート、グループワーク、クリッカード、予習・復習の説明など)をしたと感じることができましたか。	4.63	4.57	4.51	4.61
6 質問したり、考えを述べたりして、授業に積極的に参加しましたか。 ※オンライン上での質問や意見等も含まれます。	4.48	4.20	4.07	4.17
7 この授業の授業外学修の時間(授業1回あたりの平均)はどの程度ですか。※	2.46	2.31	2.12	2.19
8 この授業によって、新しい知識・技能・ものの見方や考え方を習得できましたか。	4.70	4.58	4.66	4.67
9 あなたは授業に満足しましたか。	4.59	4.53	4.59	4.74

※授業外学修には、予習・復習、課題・レポートの作成、作品の製作、プレゼンテーションの準備、友人等との議論、PCやスマホ等で関連事項を検索した時間を含みます。

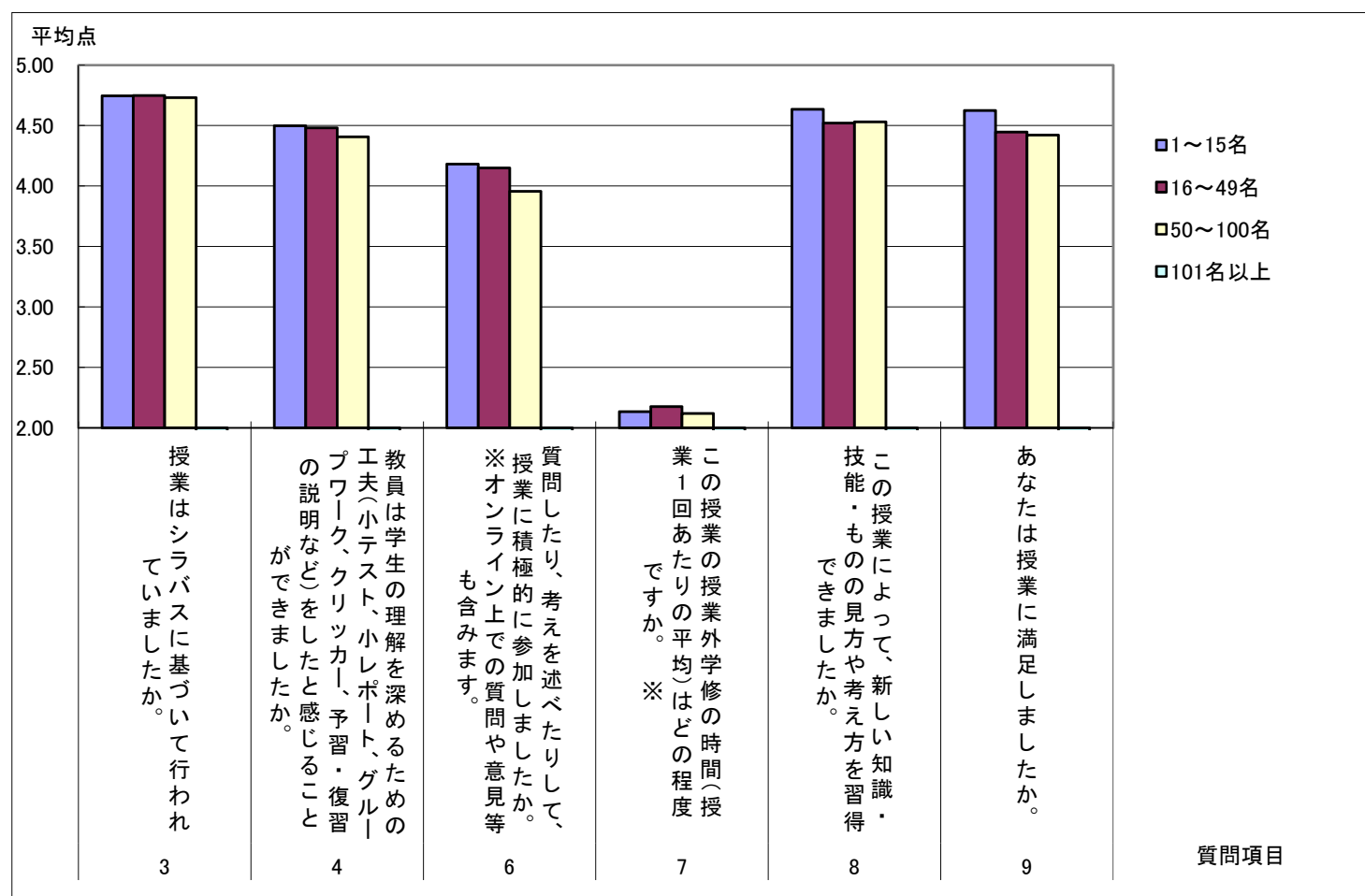


## 2022年度後期 授業改善のためのアンケート集計結果(クラスサイズ別)短大

	1～15名	16～49名	50～100名	101名以上
履修者数	521	2,715	461	-
回答者数	275	1,631	147	-
回答率(%)	52.78	60.07	31.89	-

	1～15名	16～49名	50～100名	101名以上
3 授業はシラバスに基づいて行われていましたか。	4.75	4.75	4.73	-
4 教員は学生の理解を深めるための工夫(小テスト、小レポート、グループワーク、クリッカー、予習・復習の説明など)をしたと感じることができましたか。	4.50	4.48	4.41	-
6 質問したり、考えを述べたりして、授業に積極的に参加しましたか。 ※オンライン上での質問や意見等も含みます。	4.18	4.15	3.96	-
7 この授業の授業外学修の時間(授業1回あたりの平均)はどの程度ですか。※	2.13	2.17	2.12	-
8 この授業によって、新しい知識・技能・ものの見方や考え方を習得できましたか。	4.63	4.52	4.53	-
9 あなたは授業に満足しましたか。	4.63	4.45	4.42	-

※授業外学修には、予習・復習、課題・レポートの作成、作品の製作、プレゼンテーションの準備、友人等との議論、PCやスマホ等で関連事項を検索した時間を含みます。

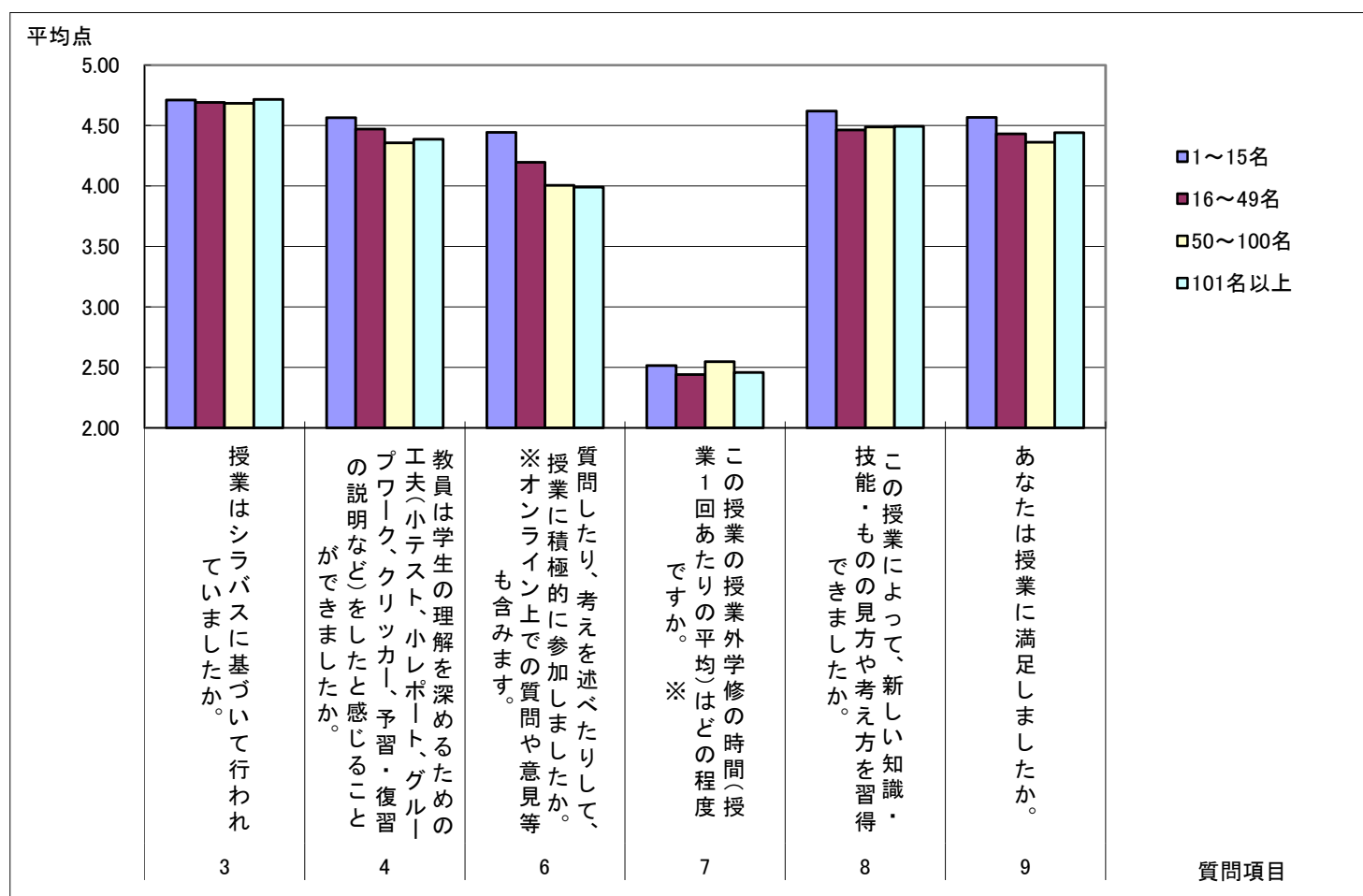


## 2022年度前期 授業改善のためのアンケート集計結果(クラスサイズ別)大学・短大合計

	1～15名	16～49名	50～100名	101名以上
履修者数	2,310	24,091	22,394	13,238
回答者数	981	9,610	6,854	3,691
回答率(%)	42.47	39.89	30.61	27.88

	1～15名	16～49名	50～100名	101名以上
3 授業はシラバスに基づいて行われていましたか。	4.71	4.69	4.68	4.72
4 教員は学生の理解を深めるための工夫(小テスト、小レポート、グループワーク、クリッ カー、予習・復習の説明など)をしたと感じることができましたか。	4.57	4.47	4.36	4.39
6 質問したり、考えを述べたりして、授業に積極的に参加しましたか。 ※オンライン上での質問や意見等も含みます。	4.44	4.20	4.00	3.99
7 この授業の授業外学修の時間(授業1回あたりの平均)はどの程度で すか。※	2.52	2.44	2.55	2.46
8 この授業によって、新しい知識・技能・ものの見方や考え方を習得でき ましたか。	4.62	4.46	4.49	4.49
9 あなたは授業に満足しましたか。	4.57	4.43	4.36	4.44

※授業外学修には、予習・復習、課題・レポートの作成、作品の製作、プレゼンテーションの準備、友人等との議論、PCやスマホ等で関連事項を検索した時間を含みます。

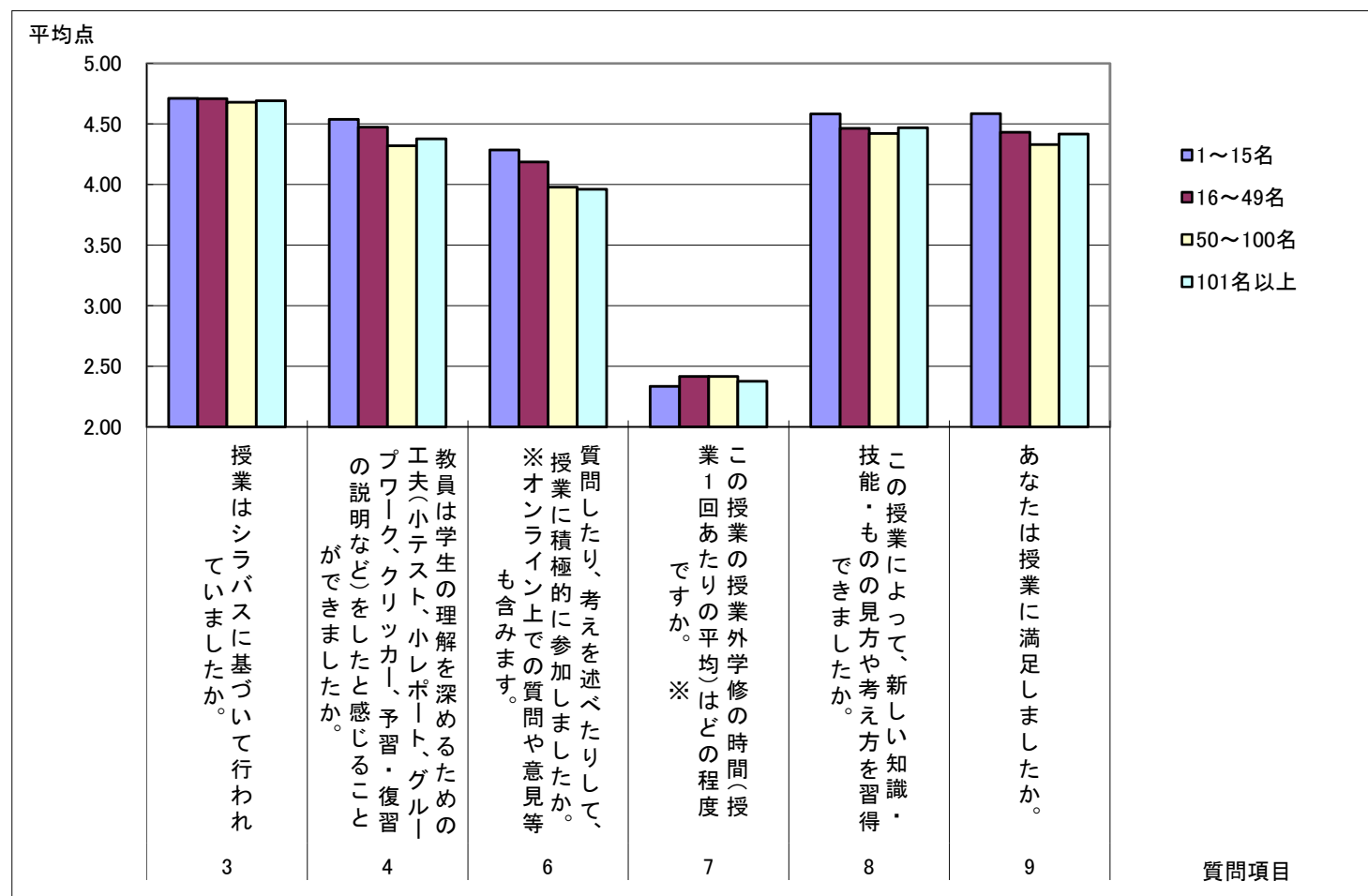


## 2022年度後期 授業改善のためのアンケート集計結果(クラスサイズ別)大学・短大合計

	1～15名	16～49名	50～100名	101名以上
履修者数	2,477	22,860	21,001	10,174
回答者数	997	9,254	6,020	2,790
回答率(%)	40.25	40.48	28.67	27.42

	1～15名	16～49名	50～100名	101名以上
3 授業はシラバスに基づいて行われていましたか。	4.71	4.71	4.68	4.69
4 教員は学生の理解を深めるための工夫(小テスト、小レポート、グループワーク、クリッカード、予習・復習の説明など)をしたと感じることができましたか。	4.54	4.47	4.32	4.38
6 質問したり、考えを述べたりして、授業に積極的に参加しましたか。 ※オンライン上での質問や意見等も含まれます。	4.28	4.19	3.98	3.96
7 この授業の授業外学修の時間(授業1回あたりの平均)はどの程度ですか。※	2.34	2.42	2.42	2.38
8 この授業によって、新しい知識・技能・ものの見方や考え方を習得できましたか。	4.58	4.46	4.42	4.47
9 あなたは授業に満足しましたか。	4.59	4.43	4.33	4.42

※授業外学修には、予習・復習、課題・レポートの作成、作品の製作、プレゼンテーションの準備、友人等との議論、PCやスマホ等で関連事項を検索した時間を含みます。



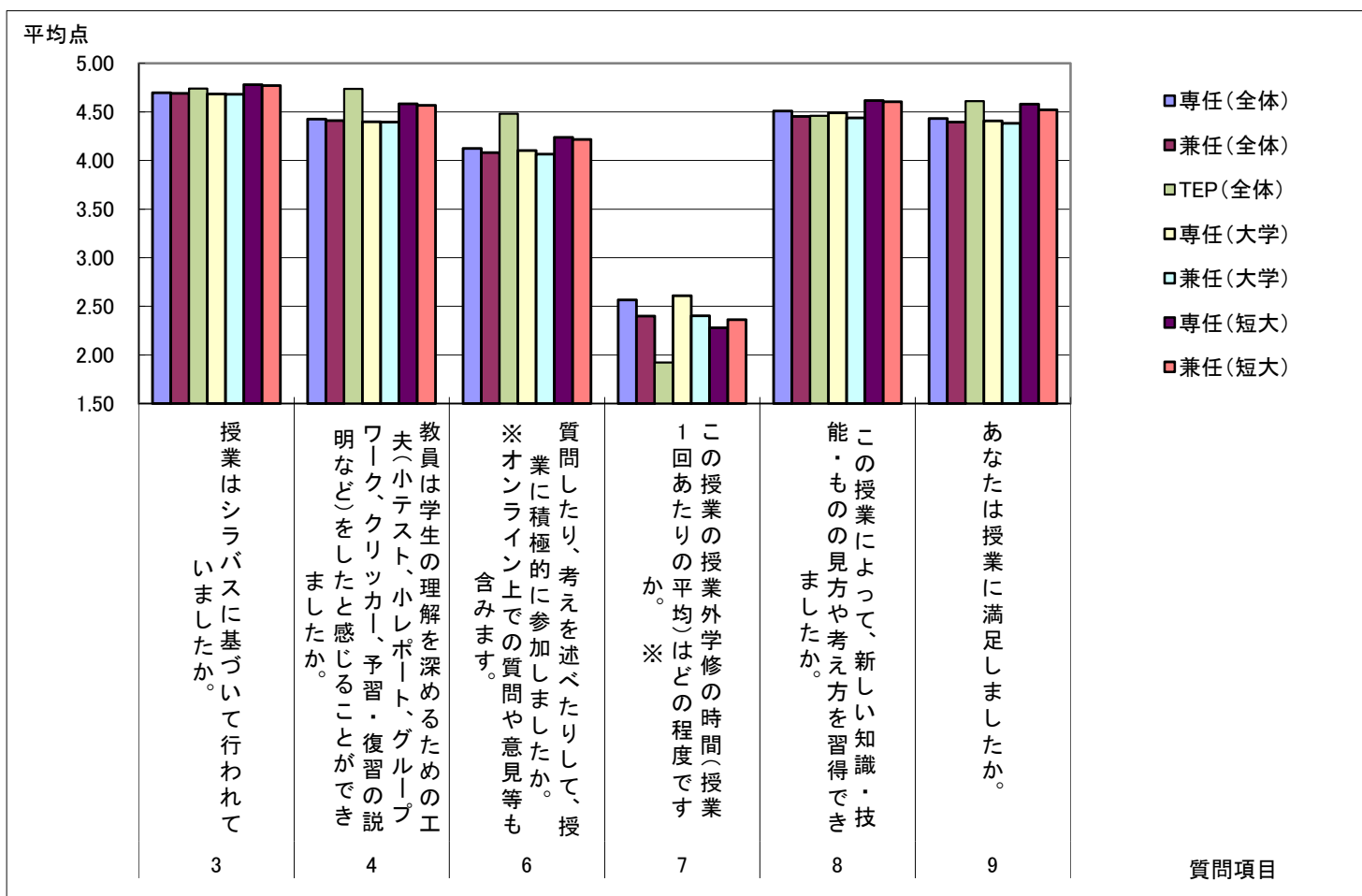


## 2022年度前期 授業改善のためのアンケート集計結果(専任・兼任別)

	専任(全体)	兼任(全体)	TEP(全体)	専任(大学)	兼任(大学)	専任(短大)	兼任(短大)
履修者数	31,561	27,958	563	29,299	26,013	2,405	2,045
回答者数	9,791	10,439	249	8,457	9,479	1,392	985
回答率(%)	31.02	37.34	44.23	28.86	36.44	57.88	48.17

	専任(全体)	兼任(全体)	TEP(全体)	専任(大学)	兼任(大学)	専任(短大)	兼任(短大)
3 授業はシラバスに基づいて行われていましたか。	4.70	4.69	4.74	4.68	4.68	4.78	4.77
4 教員は学生の理解を深めるための工夫(小テスト、小レポート、グループワーク、クリッカー、予習・復習の説明など)をしたと感じることができましたか。	4.43	4.41	4.74	4.40	4.39	4.58	4.57
6 質問したり、考えを述べたりして、授業に積極的に参加しましたか。 ※オンライン上での質問や意見等も含みます。	4.12	4.08	4.48	4.10	4.07	4.24	4.22
7 この授業の授業外学修の時間(授業1回あたりの平均)はどの程度ですか。※	2.57	2.40	1.92	2.61	2.40	2.28	2.36
8 この授業によって、新しい知識・技能・ものの見方や考え方を習得できましたか。	4.51	4.45	4.46	4.49	4.44	4.62	4.60
9 あなたは授業に満足しましたか。	4.43	4.40	4.61	4.41	4.38	4.58	4.52

※授業外学修には、予習・復習、課題・レポートの作成、作品の製作、プレゼンテーションの準備、友人等との議論、PCやスマホ等で関連事項を検索した時間を含みます。

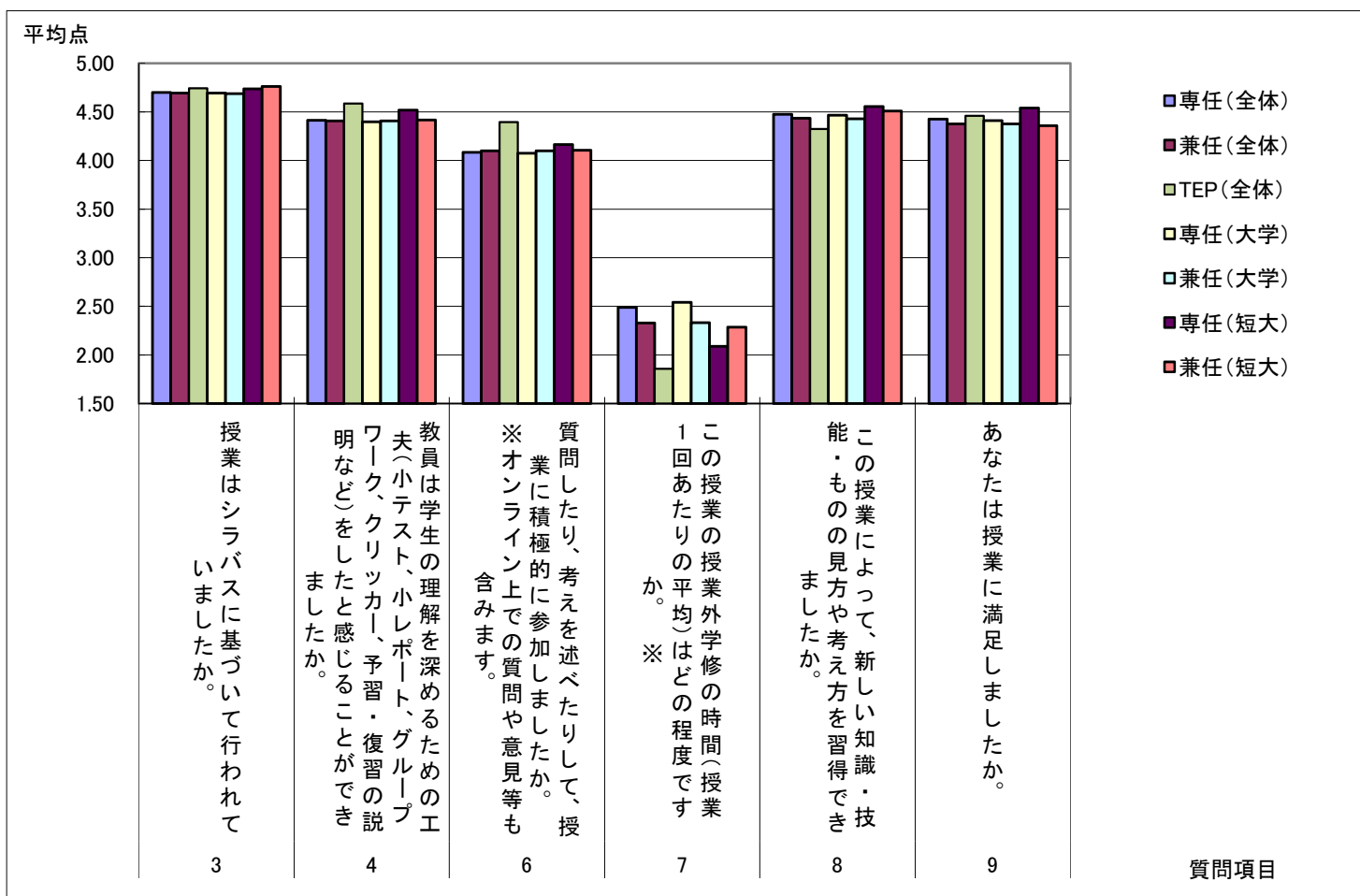


## 2022年度後期 授業改善のためのアンケート集計結果(専任・兼任別)

	専任(全体)	兼任(全体)	TEP(全体)	専任(大学)	兼任(大学)	専任(短大)	兼任(短大)
履修者数	29,703	24,460	558	27,696	23,115	2,187	1,510
回答者数	9,515	8,876	174	8,304	8,113	1,254	799
回答率(%)	32.03	36.29	31.18	29.98	35.10	57.34	52.91

	専任(全体)	兼任(全体)	TEP(全体)	専任(大学)	兼任(大学)	専任(短大)	兼任(短大)
3 授業はシラバスに基づいて行われていましたか。	4.70	4.69	4.74	4.69	4.69	4.74	4.76
4 教員は学生の理解を深めるための工夫(小テスト、小レポート、グループワーク、クリッカー、予習・復習の説明など)をしたと感じることができましたか。	4.41	4.41	4.59	4.40	4.41	4.52	4.42
6 質問したり、考えを述べたりして、授業に積極的に参加しましたか。 ※オンライン上での質問や意見等も含みます。	4.08	4.10	4.40	4.07	4.10	4.16	4.11
7 この授業の授業外学修の時間(授業1回あたりの平均)はどの程度ですか。※	2.49	2.33	1.86	2.54	2.33	2.09	2.29
8 この授業によって、新しい知識・技能・ものの見方や考え方を習得できましたか。	4.48	4.43	4.32	4.46	4.43	4.55	4.51
9 あなたは授業に満足しましたか。	4.43	4.38	4.46	4.41	4.38	4.54	4.36

※授業外学修には、予習・復習、課題・レポートの作成、作品の製作、プレゼンテーションの準備、友人等との議論、PCやスマホ等で関連事項を検索した時間を含みます。

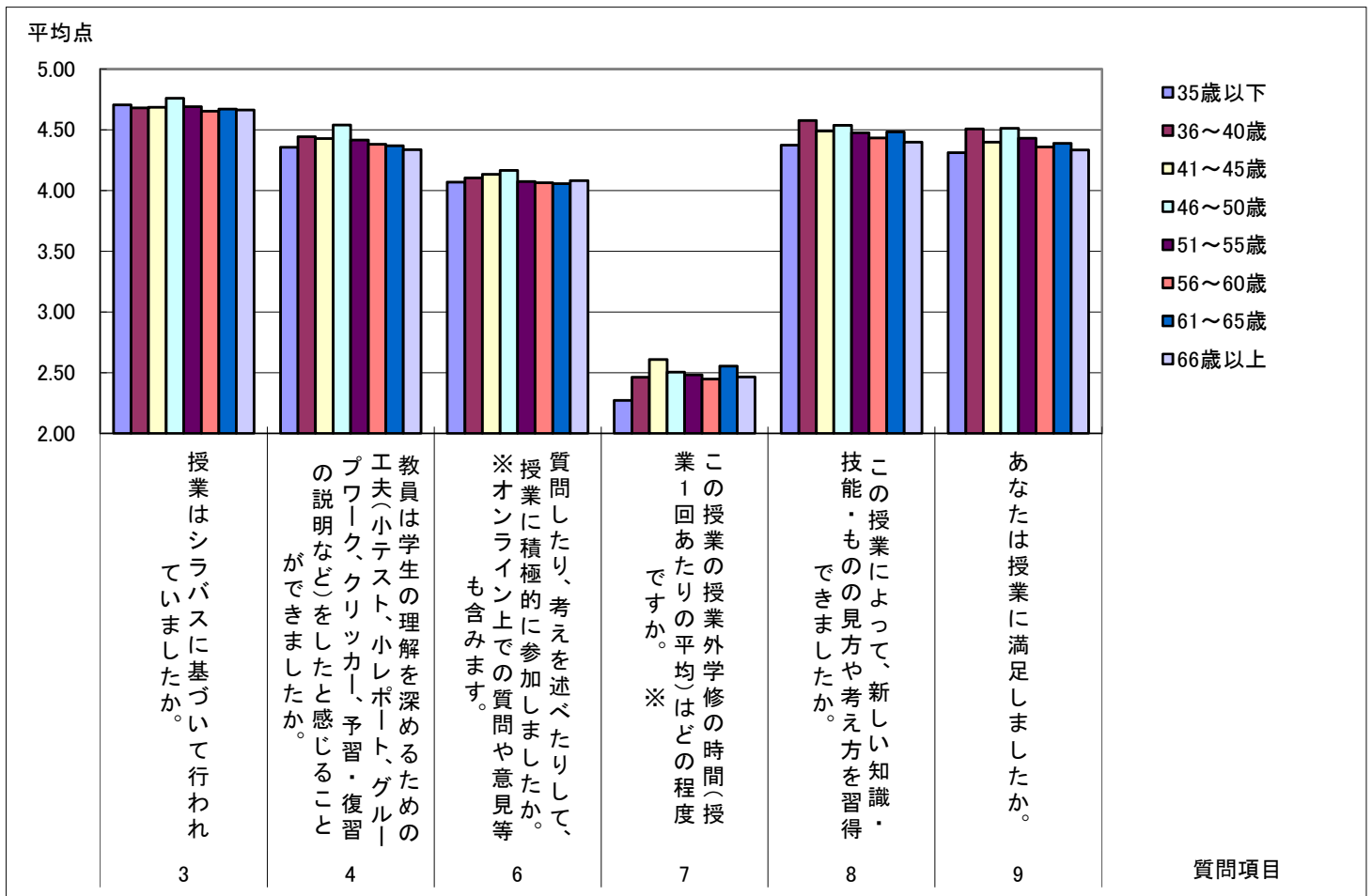


## 2022年度前期 授業改善のためのアンケート集計結果(教員の年齢別)大学

	35歳以下	36～40歳	41～45歳	46～50歳	51～55歳	56～60歳	61～65歳	66歳以上
履修者数	2,040	2,136	6,862	7,461	7,127	8,961	10,003	11,285
回答者数	705	719	2,013	2,331	2,421	2,801	3,298	3,897
回答率(%)	34.56	33.66	29.34	31.24	33.97	31.26	32.97	34.53

	35歳以下	36～40歳	41～45歳	46～50歳	51～55歳	56～60歳	61～65歳	66歳以上
3 授業はシラバスに基づいて行われていましたか。	4.70	4.68	4.69	4.76	4.69	4.65	4.67	4.66
4 教員は学生の理解を深めるための工夫(小テスト、小レポート、グループワーク、クリッカー、予習・復習の説明など)をしたと感じることができましたか。	4.36	4.44	4.43	4.54	4.42	4.38	4.37	4.34
6 質問したり、考えを述べたりして、授業に積極的に参加しましたか。 ※オンライン上での質問や意見等も含まれます。	4.07	4.10	4.13	4.17	4.07	4.06	4.06	4.08
7 この授業の授業外学修の時間(授業1回あたりの平均)はどの程度ですか。 ※	2.27	2.46	2.61	2.50	2.48	2.45	2.55	2.46
8 この授業によって、新しい知識・技能・ものの見方や考え方を習得できましたか。	4.37	4.58	4.49	4.54	4.47	4.43	4.48	4.40
9 あなたは授業に満足しましたか。	4.31	4.51	4.40	4.51	4.43	4.36	4.39	4.33

※授業外学修には、予習・復習、課題・レポートの作成、作品の製作、プレゼンテーションの準備、友人等との議論、PCやスマホ等で関連事項を検索した時間を含みます。

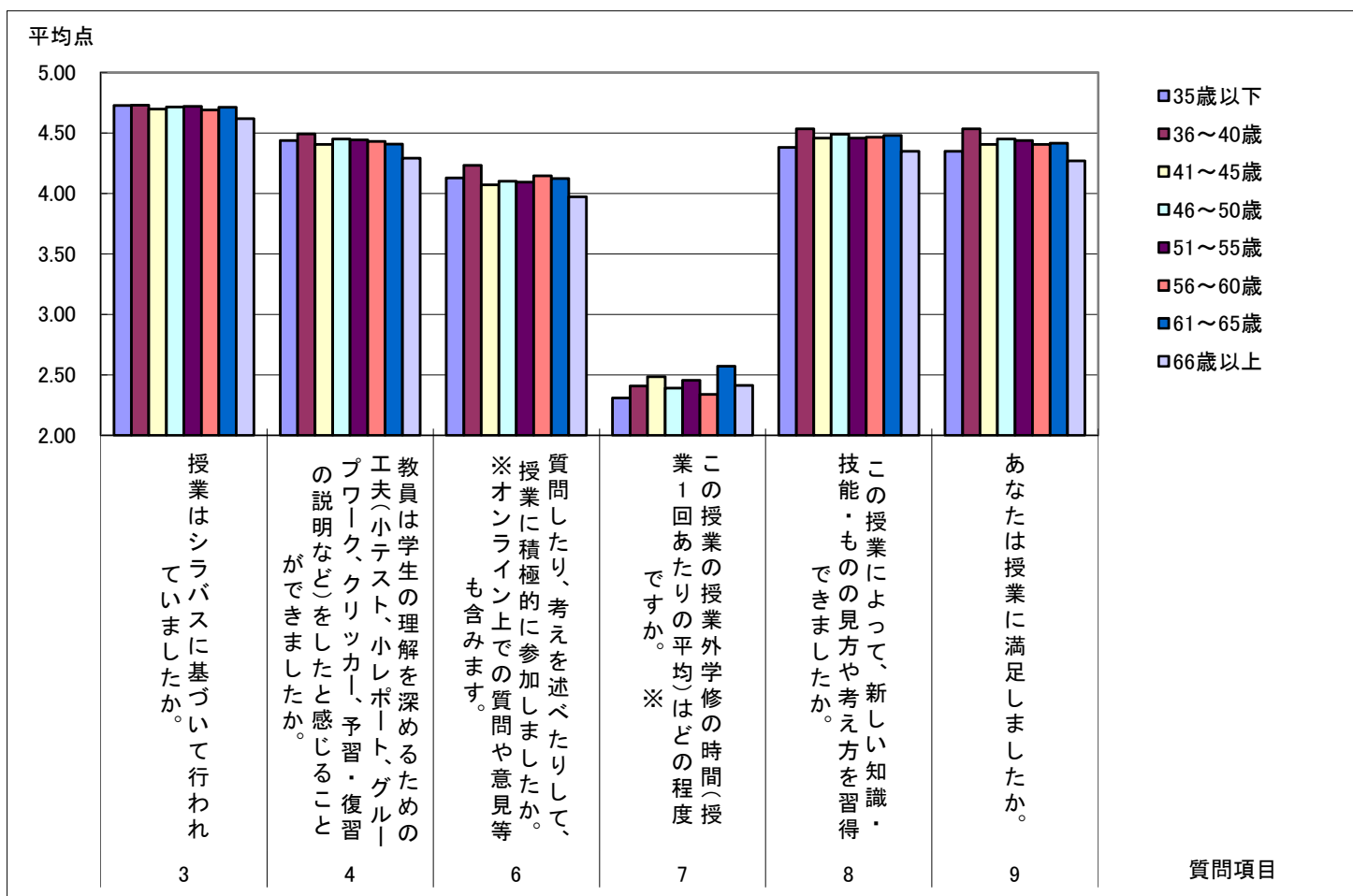


## 2022年度後期 授業改善のためのアンケート集計結果(教員の年齢別)大学

	35歳以下	36～40歳	41～45歳	46～50歳	51～55歳	56～60歳	61～65歳	66歳以上
履修者数	2,299	2,443	7,280	7,540	6,460	8,322	7,799	9,226
回答者数	779	815	2,077	2,359	1,965	2,712	2,598	3,286
回答率(%)	33.88	33.36	28.53	31.29	30.42	32.59	33.31	35.62

	35歳以下	36～40歳	41～45歳	46～50歳	51～55歳	56～60歳	61～65歳	66歳以上
3 授業はシラバスに基づいて行われていましたか。	4.73	4.73	4.70	4.72	4.72	4.69	4.71	4.62
4 教員は学生の理解を深めるための工夫(小テスト、小レポート、グループワーク、クリッカー、予習・復習の説明など)をしたと感じることができましたか。	4.44	4.49	4.41	4.45	4.44	4.43	4.41	4.29
6 質問したり、考えを述べたりして、授業に積極的に参加しましたか。 ※オンライン上での質問や意見等も含まれます。	4.13	4.23	4.07	4.10	4.09	4.15	4.12	3.97
7 この授業の授業外学修の時間(授業1回あたりの平均)はどの程度ですか。 ※	2.31	2.41	2.48	2.39	2.45	2.34	2.57	2.41
8 この授業によって、新しい知識・技能・ものの見方や考え方を習得できましたか。	4.38	4.53	4.46	4.49	4.46	4.46	4.48	4.35
9 あなたは授業に満足しましたか。	4.35	4.53	4.40	4.45	4.44	4.41	4.42	4.27

※授業外学修には、予習・復習、課題・レポートの作成、作品の製作、プレゼンテーションの準備、友人等との議論、PCやスマホ等で関連事項を検索した時間を含みます。

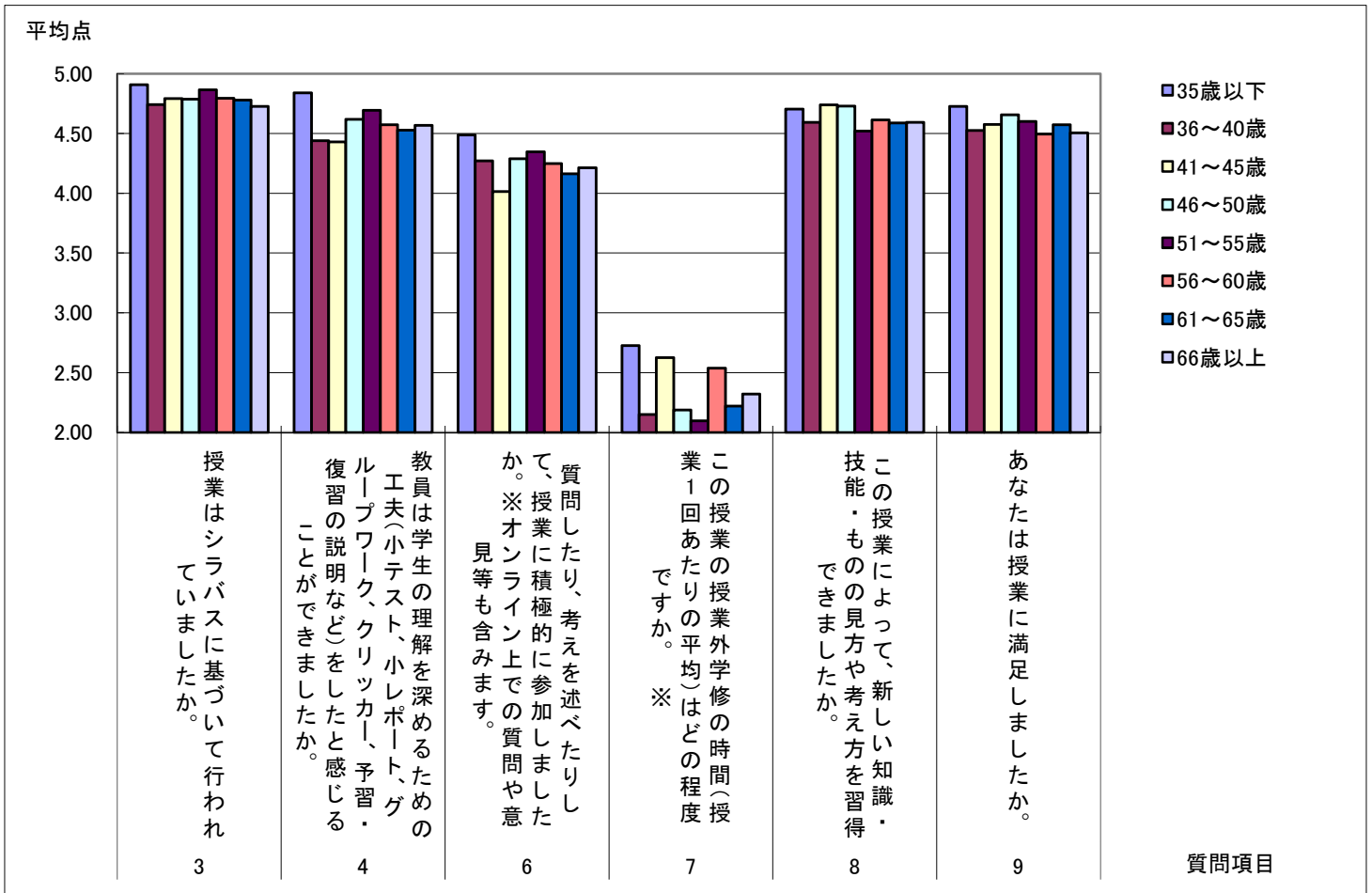


## 2022年度前期 授業改善のためのアンケート集計結果(教員の年齢別)短大

	35歳以下	36～40歳	41～45歳	46～50歳	51～55歳	56～60歳	61～65歳	66歳以上
履修者数	79	134	189	616	454	663	876	1,439
回答者数	44	60	73	297	243	347	524	789
回答率(%)	55.70	44.78	38.62	48.21	53.52	52.34	59.82	54.83

	35歳以下	36～40歳	41～45歳	46～50歳	51～55歳	56～60歳	61～65歳	66歳以上
3 授業はシラバスに基づいて行われていましたか。	4.91	4.74	4.79	4.79	4.86	4.79	4.78	4.73
4 教員は学生の理解を深めるための工夫(小テスト、小レポート、グループワーク、クリッカー、予習・復習の説明など)をしたと感じることができましたか。	4.84	4.44	4.43	4.62	4.69	4.57	4.53	4.57
6 質問したり、考えを述べたりして、授業に積極的に参加しましたか。 ※オンライン上での質問や意見等も含みます。	4.49	4.27	4.02	4.29	4.35	4.25	4.16	4.21
7 この授業の授業外学修の時間(授業1回あたりの平均)はどの程度ですか。 ※	2.73	2.15	2.63	2.19	2.10	2.54	2.22	2.32
8 この授業によって、新しい知識・技能・ものの見方や考え方を習得できましたか。	4.70	4.59	4.74	4.73	4.52	4.61	4.59	4.59
9 あなたは授業に満足しましたか。	4.73	4.53	4.58	4.66	4.60	4.49	4.57	4.51

※授業外学修には、予習・復習、課題・レポートの作成、作品の製作、プレゼンテーションの準備、友人等との議論、PCやスマホ等で関連事項を検索した時間を含みます。

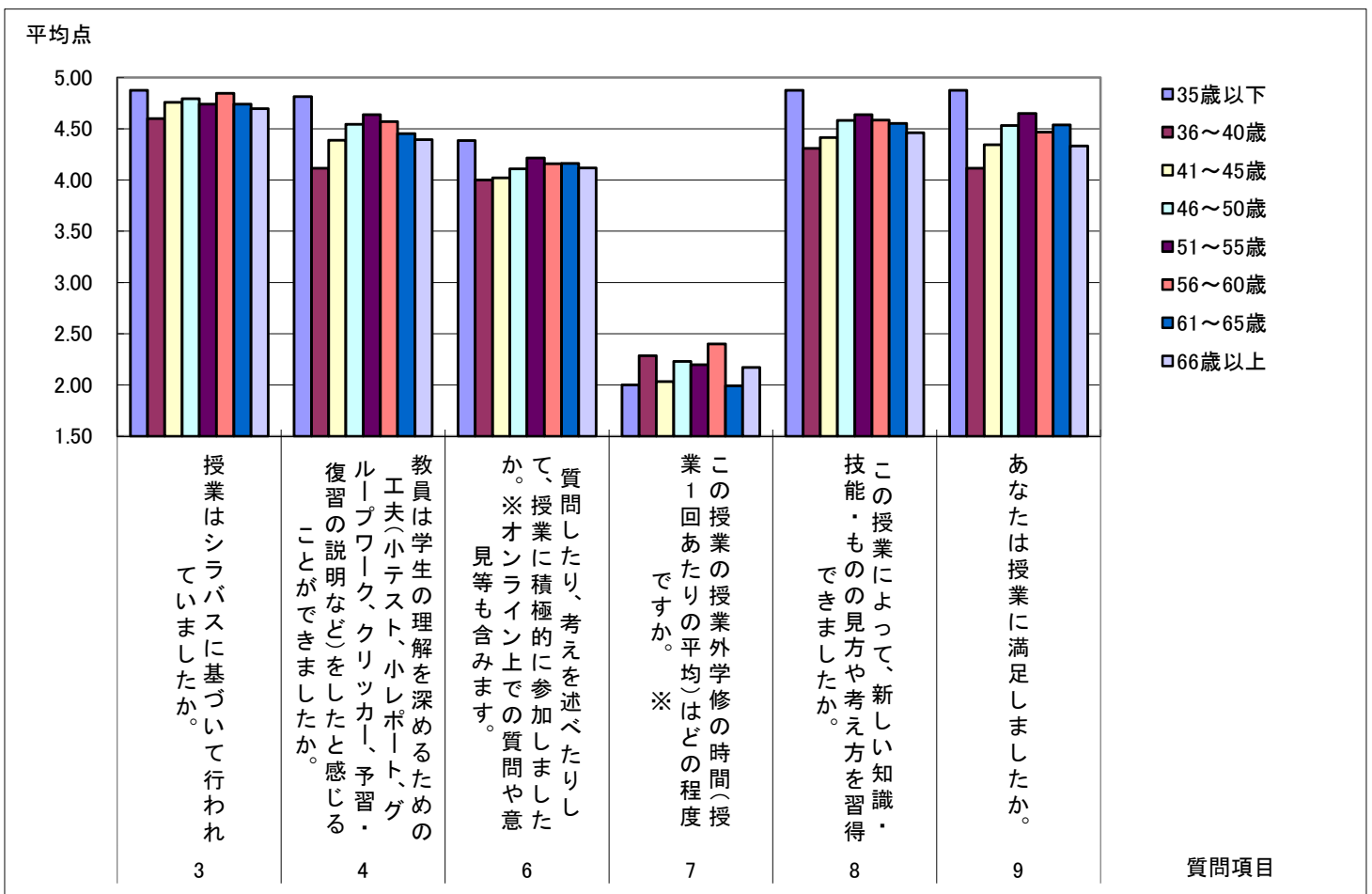


## 2022年度後期 授業改善のためのアンケート集計結果(教員の年齢別)短大

	35歳以下	36～40歳	41～45歳	46～50歳	51～55歳	56～60歳	61～65歳	66歳以上
履修者数	23	49	206	456	444	471	936	1,112
回答者数	16	26	64	286	249	246	524	642
回答率(%)	69.57	53.06	31.07	62.72	56.08	52.23	55.98	57.73

	35歳以下	36～40歳	41～45歳	46～50歳	51～55歳	56～60歳	61～65歳	66歳以上
3 授業はシラバスに基づいて行われていましたか。	4.88	4.60	4.76	4.79	4.74	4.84	4.74	4.70
4 教員は学生の理解を深めるための工夫(小テスト、小レポート、グループワーク、クリッカー、予習・復習の説明など)をしたと感じることができましたか。	4.81	4.12	4.39	4.54	4.64	4.57	4.45	4.39
6 質問したり、考えを述べたりして、授業に積極的に参加しましたか。 ※オンライン上での質問や意見等も含みます。	4.38	4.00	4.02	4.11	4.22	4.16	4.16	4.12
7 この授業の授業外学修の時間(授業1回あたりの平均)はどの程度ですか。 ※	2.00	2.29	2.03	2.23	2.20	2.40	1.99	2.17
8 この授業によって、新しい知識・技能・ものの見方や考え方を習得できましたか。	4.88	4.31	4.41	4.58	4.64	4.58	4.55	4.46
9 あなたは授業に満足しましたか。	4.88	4.12	4.34	4.53	4.65	4.47	4.54	4.33

※授業外学修には、予習・復習、課題・レポートの作成、作品の製作、プレゼンテーションの準備、友人等との議論、PCやスマホ等で関連事項を検索した時間を含みます。

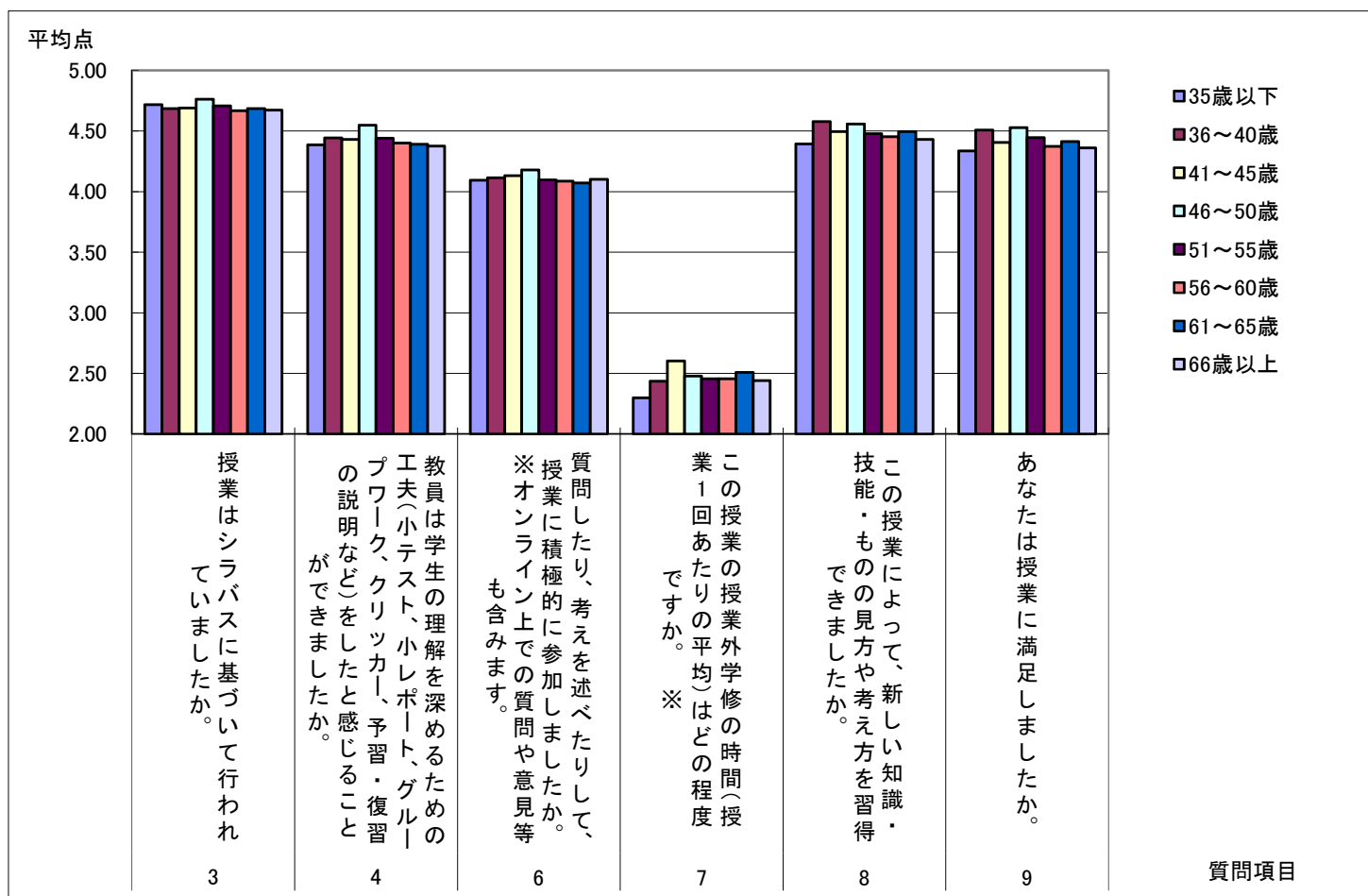


## 2022年度前期 授業改善のためのアンケート集計結果(教員の年齢別)大学・短大合計

	35歳以下	36～40歳	41～45歳	46～50歳	51～55歳	56～60歳	61～65歳	66歳以上
履修者数	2,119	2,270	6,964	8,077	7,581	9,550	10,879	12,642
回答者数	749	779	2,057	2,628	2,664	3,115	3,822	4,665
回答率(%)	35.35	34.32	29.54	32.54	35.14	32.62	35.13	36.90

	35歳以下	36～40歳	41～45歳	46～50歳	51～55歳	56～60歳	61～65歳	66歳以上
3 授業はシラバスに基づいて行われていましたか。	4.72	4.68	4.69	4.76	4.71	4.67	4.69	4.67
4 教員は学生の理解を深めるための工夫(小テスト、小レポート、グループワーク、クリッカー、予習・復習の説明など)をしたと感じることができましたか。	4.39	4.44	4.43	4.55	4.44	4.40	4.39	4.38
6 質問したり、考えを述べたりして、授業に積極的に参加しましたか。 ※オンライン上での質問や意見等も含まれます。	4.09	4.11	4.13	4.18	4.10	4.09	4.07	4.10
7 この授業の授業外学修の時間(授業1回あたりの平均)はどの程度ですか。 ※	2.30	2.44	2.60	2.48	2.46	2.46	2.51	2.44
8 この授業によって、新しい知識・技能・ものの見方や考え方を習得できましたか。	4.39	4.58	4.50	4.56	4.48	4.45	4.50	4.43
9 あなたは授業に満足しましたか。	4.34	4.51	4.41	4.53	4.45	4.37	4.41	4.36

※授業外学修には、予習・復習、課題・レポートの作成、作品の製作、プレゼンテーションの準備、友人等との議論、PCやスマホ等で関連事項を検索した時間を含みます。



## 2022年度後期 授業改善のためのアンケート集計結果(教員の年齢別)大学・短大合計

	35歳以下	36～40歳	41～45歳	46～50歳	51～55歳	56～60歳	61～65歳	66歳以上
履修者数	2,322	2,492	7,391	7,996	6,904	8,689	8,704	10,223
回答者数	795	841	2,117	2,645	2,214	2,934	3,115	3,904
回答率(%)	34.24	33.75	28.64	33.08	32.07	33.77	35.79	38.19

	35歳以下	36～40歳	41～45歳	46～50歳	51～55歳	56～60歳	61～65歳	66歳以上
3 授業はシラバスに基づいて行われていましたか。	4.73	4.73	4.70	4.72	4.72	4.70	4.72	4.63
4 教員は学生の理解を深めるための工夫(小テスト、小レポート、グループワーク、クリッカー、予習・復習の説明など)をしたと感じることができましたか。	4.45	4.48	4.40	4.46	4.46	4.44	4.42	4.31
6 質問したり、考えを述べたりして、授業に積極的に参加しましたか。 ※オンライン上での質問や意見等も含まれます。	4.13	4.22	4.07	4.10	4.11	4.15	4.13	4.00
7 この授業の授業外学修の時間(授業1回あたりの平均)はどの程度ですか。 ※	2.30	2.40	2.47	2.37	2.43	2.34	2.49	2.38
8 この授業によって、新しい知識・技能・ものの見方や考え方を習得できましたか。	4.39	4.53	4.45	4.50	4.48	4.47	4.49	4.37
9 あなたは授業に満足しましたか。	4.36	4.52	4.40	4.46	4.46	4.41	4.44	4.28

※授業外学修には、予習・復習、課題・レポートの作成、作品の製作、プレゼンテーションの準備、友人等との議論、PCやスマホ等で関連事項を検索した時間を含みます。

